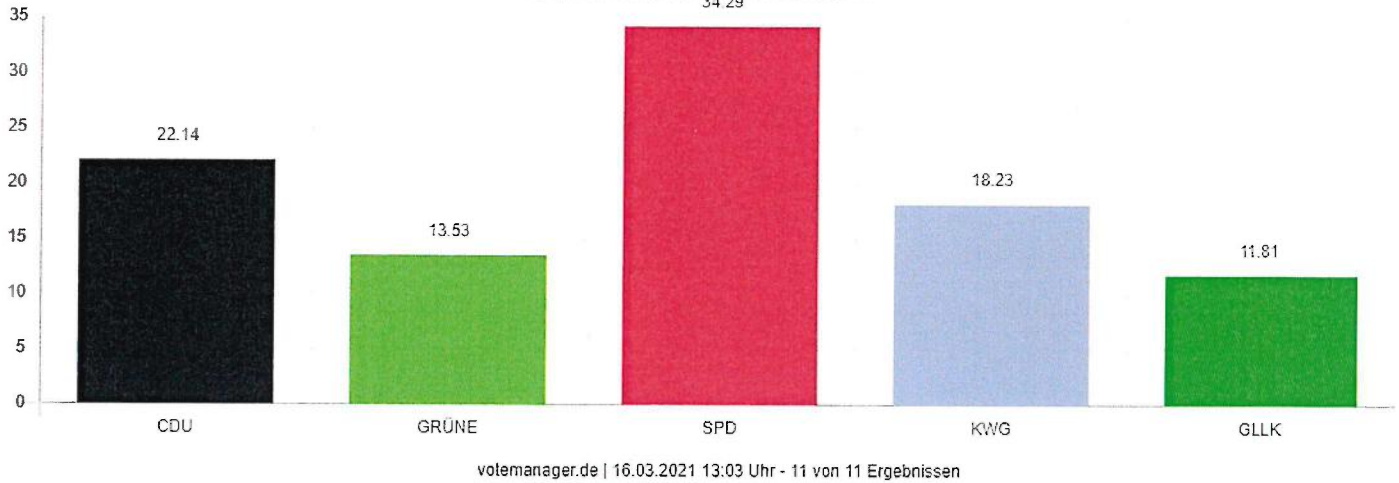


Gemeindewahl 14.03.2021

Gemeinde Kaufungen

Gemeinde Kaufungen - Gesamtergebnis
Gemeindewahl 14.03.2021



Wahlberechtigte	10.468	
Wähler/innen	5.279	50,43 %

	Anzahl	Prozent
CDU.- Summe Kandidaten-Stimmen (Christlich Demokratische Union Deutschlands.- Summe Kandidaten-Stimmen)	39.809	22.14 %
Erwin Schmidt, CDU (Erwin Schmidt, Christlich Demokratische Union Deutschlands)	2.525	6.34 %
Stefan Röttger, CDU (Stefan Röttger, Christlich Demokratische Union Deutschlands)	2.433	6.11 %
Carsten Klose, CDU (Carsten Klose, Christlich Demokratische Union Deutschlands)	2.099	5.27 %
Georg Wiegand von Kleist, CDU (Georg Wiegand von Kleist, Christlich Demokratische Union Deutschlands)	2.157	5.42 %
Florian Albert, CDU (Florian Albert, Christlich Demokratische Union Deutschlands)	2.156	5.42 %
Holger Rode, CDU (Holger Rode, Christlich Demokratische Union Deutschlands)	2.091	5.25 %
Herbert Hildebrand, CDU (Herbert Hildebrand, Christlich Demokratische Union Deutschlands)	2.161	5.43 %
Jens Brethauer, CDU (Jens Brethauer, Christlich Demokratische Union Deutschlands)	2.265	5.69 %
Peter Klein, CDU (Peter Klein, Christlich Demokratische Union Deutschlands)	2.197	5.52 %
Inge Rode, CDU (Inge Rode, Christlich Demokratische Union Deutschlands)	2.124	5.34 %
Achim Salzmann, CDU (Achim Salzmann, Christlich Demokratische Union Deutschlands)	2.119	5.32 %
Tobias Beyerle, CDU (Tobias Beyerle, Christlich Demokratische Union Deutschlands)	2.032	5.10 %
Andreas Wiegel, CDU (Andreas Wiegel, Christlich Demokratische Union Deutschlands)	1.871	4.70 %
Andreas Schuller, CDU (Andreas Schuller, Christlich Demokratische Union Deutschlands)	1.990	5.00 %
Otto Martelleur, CDU (Otto Martelleur, Christlich Demokratische Union Deutschlands)	2.078	5.22 %
Walter Schönewolf, CDU (Walter Schönewolf, Christlich Demokratische Union Deutschlands)	1.989	5.00 %
Karin Kilian, CDU (Karin Kilian, Christlich Demokratische Union Deutschlands)	1.130	2.84 %
Karin Wetzel-Kördel, CDU (Karin Wetzel-Kördel, Christlich Demokratische Union Deutschlands)	1.161	2.92 %
Winfried Vietor, CDU (Winfried Vietor, Christlich Demokratische Union Deutschlands)	1.026	2.58 %
Bärbel Gliem, CDU (Bärbel Gliem, Christlich Demokratische Union Deutschlands)	1.141	2.87 %
Jürgen Gerhard, CDU (Jürgen Gerhard, Christlich Demokratische Union Deutschlands)	1.064	2.67 %
GRÜNE.- Summe Kandidaten-Stimmen (BÜNDNIS 90/DIE GRÜNEN.- Summe Kandidaten-Stimmen)	24.330	13.53 %
Jochen Lody, GRÜNE (Jochen Lody, BÜNDNIS 90/DIE GRÜNEN)	2.172	8.93 %
Reinhold Orth, GRÜNE (Reinhold Orth, BÜNDNIS 90/DIE GRÜNEN)	2.170	8.92 %
Irina Turba, GRÜNE (Irina Turba, BÜNDNIS 90/DIE GRÜNEN)	1.878	7.72 %
Barbara Hilbert, GRÜNE (Barbara Hilbert, BÜNDNIS 90/DIE GRÜNEN)	1.845	7.58 %
Dirk Rohde, GRÜNE (Dirk Rohde, BÜNDNIS 90/DIE GRÜNEN)	1.807	7.43 %

	Anzahl	Prozent
Martin.Lange..GRÜNE.(Martin.Lange..BÜNDNIS.90/DIE.GRÜNEN)	2.076	8.53 %
Vivian.Lange..GRÜNE.(Vivian.Lange..BÜNDNIS.90/DIE.GRÜNEN)	2.053	8.44 %
Arne.Voß..GRÜNE.(Arne.Voß..BÜNDNIS.90/DIE.GRÜNEN)	1.875	7.71 %
Barbara.Orth..GRÜNE.(Barbara.Orth..BÜNDNIS.90/DIE.GRÜNEN)	1.825	7.50 %
Bernd.Müller..GRÜNE.(Bernd.Müller..BÜNDNIS.90/DIE.GRÜNEN)	1.587	6.52 %
Jasmin.Meinold..GRÜNE.(Jasmin.Meinold..BÜNDNIS.90/DIE.GRÜNEN)	1.245	5.12 %
Till.Schlosser..GRÜNE.(Till.Schlosser..BÜNDNIS.90/DIE.GRÜNEN)	1.323	5.44 %
Eva.Clara.Tenzler..GRÜNE.(Eva.Clara.Tenzler..BÜNDNIS.90/DIE.GRÜNEN)	1.235	5.08 %
Sarah.Meschede..GRÜNE.(Sarah.Meschede..BÜNDNIS.90/DIE.GRÜNEN)	1.239	5.09 %
SPD...Summe.Kandidaten-Stimmen.(Sozialdemokratische.Partei.Deutschlands...Summe.Kandidaten-Stimmen)	61.664	34.29 %
Angelika.Großberndt..SPD.(Angelika.Großberndt..Sozialdemokratische.Partei.Deutschlands)	3.777	6.13 %
Karl.Hellmich..SPD.(Karl.Hellmich..Sozialdemokratische.Partei.Deutschlands)	3.810	6.18 %
Doris.Bischoff..SPD.(Doris.Bischoff..Sozialdemokratische.Partei.Deutschlands)	4.077	6.61 %
Cono.Morena..SPD.(Cono.Morena..Sozialdemokratische.Partei.Deutschlands)	3.310	5.37 %
Reinhard.Fehr..SPD.(Reinhard.Fehr..Sozialdemokratische.Partei.Deutschlands)	3.354	5.44 %
Martina.Rapprich..SPD.(Martina.Rapprich..Sozialdemokratische.Partei.Deutschlands)	3.216	5.22 %
Klaus.Hubach..SPD.(Klaus.Hubach..Sozialdemokratische.Partei.Deutschlands)	3.048	4.94 %
Cornelia.Leitheußer..SPD.(Cornelia.Leitheußer..Sozialdemokratische.Partei.Deutschlands)	3.150	5.11 %
Markus.Fehr..SPD.(Markus.Fehr..Sozialdemokratische.Partei.Deutschlands)	3.004	4.87 %
Axel.Großberndt..SPD.(Axel.Großberndt..Sozialdemokratische.Partei.Deutschlands)	3.091	5.01 %
Edeltraud.Dümmel..SPD.(Edeltraud.Dümmel..Sozialdemokratische.Partei.Deutschlands)	3.102	5.03 %
Karl.Friedrich.Erdmann..SPD.(Karl.Friedrich.Erdmann..Sozialdemokratische.Partei.Deutschlands)	1.726	2.80 %
Mareike.Neumayer..SPD.(Mareike.Neumayer..Sozialdemokratische.Partei.Deutschlands)	1.740	2.82 %
Christine.Saure..SPD.(Christine.Saure..Sozialdemokratische.Partei.Deutschlands)	1.857	3.01 %
Axel.Leitheußer..SPD.(Axel.Leitheußer..Sozialdemokratische.Partei.Deutschlands)	1.753	2.84 %
Lisa.Bartoschig..SPD.(Lisa.Bartoschig..Sozialdemokratische.Partei.Deutschlands)	1.635	2.65 %
Klaus-Jürgen.Buchenau..SPD.(Klaus-Jürgen.Buchenau..Sozialdemokratische.Partei.Deutschlands)	1.541	2.50 %
Christiane.Röhling..SPD.(Christiane.Röhling..Sozialdemokratische.Partei.Deutschlands)	1.602	2.60 %
Pascal.Nolte..SPD.(Pascal.Nolte..Sozialdemokratische.Partei.Deutschlands)	1.758	2.85 %

	Anzahl	Prozent
Wolfgang Kaufmann, SPD. (Wolfgang Kaufmann, Sozialdemokratische Partei Deutschlands)	1.714	2.78 %
Arndt-Elfried Grodzicki, SPD. (Arndt-Elfried Grodzicki, Sozialdemokratische Partei Deutschlands)	1.607	2.61 %
Jörg Botthof, SPD. (Jörg Botthof, Sozialdemokratische Partei Deutschlands)	1.631	2.64 %
Harald Röhling, SPD. (Harald Röhling, Sozialdemokratische Partei Deutschlands)	1.517	2.46 %
Marion Röhling, SPD. (Marion Röhling, Sozialdemokratische Partei Deutschlands)	1.489	2.41 %
Burghard Heeger, SPD. (Burghard Heeger, Sozialdemokratische Partei Deutschlands)	1.604	2.60 %
Albert Noll, SPD. (Albert Noll, Sozialdemokratische Partei Deutschlands)	1.551	2.52 %
KWG - Summe Kandidaten-Stimmen (Kaufunger Wählergemeinschaft - Summe Kandidaten-Stimmen)	32.792	18.23 %
Klaus Höfgen, KWG. (Klaus Höfgen, Kaufunger Wählergemeinschaft)	2.097	6.39 %
Ulrich Kellner, KWG. (Ulrich Kellner, Kaufunger Wählergemeinschaft)	2.542	7.75 %
Rolf Müller, KWG. (Rolf Müller, Kaufunger Wählergemeinschaft)	1.877	5.72 %
Dr. Axel Does, KWG. (Dr. Axel Does, Kaufunger Wählergemeinschaft)	2.310	7.04 %
Silke Does, KWG. (Silke Does, Kaufunger Wählergemeinschaft)	2.169	6.61 %
Bernd Kratz, KWG. (Bernd Kratz, Kaufunger Wählergemeinschaft)	1.643	5.01 %
Wolf-Dieter Franz, KWG. (Wolf-Dieter Franz, Kaufunger Wählergemeinschaft)	1.559	4.75 %
John Philipp Leszner, KWG. (John Philipp Leszner, Kaufunger Wählergemeinschaft)	1.658	5.06 %
Gerhard Schneiker, KWG. (Gerhard Schneiker, Kaufunger Wählergemeinschaft)	1.675	5.11 %
Kerstin Hanisch, KWG. (Kerstin Hanisch, Kaufunger Wählergemeinschaft)	1.580	4.82 %
Christoph Kellner, KWG. (Christoph Kellner, Kaufunger Wählergemeinschaft)	1.765	5.38 %
Jörg Granica, KWG. (Jörg Granica, Kaufunger Wählergemeinschaft)	1.665	5.08 %
Kurt Gerwig, KWG. (Kurt Gerwig, Kaufunger Wählergemeinschaft)	1.582	4.82 %
Stefan Althans, KWG. (Stefan Althans, Kaufunger Wählergemeinschaft)	1.705	5.20 %
Reinhard Zymzak, KWG. (Reinhard Zymzak, Kaufunger Wählergemeinschaft)	1.674	5.10 %
Angela Großmann, KWG. (Angela Großmann, Kaufunger Wählergemeinschaft)	1.416	4.32 %
Holger Großmann, KWG. (Holger Großmann, Kaufunger Wählergemeinschaft)	1.382	4.21 %
Florian Hönig, KWG. (Florian Hönig, Kaufunger Wählergemeinschaft)	879	2.68 %
Hans-Joachim Krüger, KWG. (Hans-Joachim Krüger, Kaufunger Wählergemeinschaft)	770	2.35 %
Axel Eiling, KWG. (Axel Eiling, Kaufunger Wählergemeinschaft)	844	2.57 %
GLLK - Summe Kandidaten-Stimmen (Grüne Linke Liste Kaufungen - Summe Kandidaten-Stimmen)	21.240	11.81 %

	Anzahl	Prozent
Steffen Andrae, GLLK (Steffen Andrae, Grüne Linke Liste Kaufungen)	1.796	8.46 %
Perpetua Ascher-Köpping, GLLK (Perpetua Ascher-Köpping, Grüne Linke Liste Kaufungen)	1.591	7.49 %
Melanie Busch, GLLK (Melanie Busch, Grüne Linke Liste Kaufungen)	1.594	7.50 %
Torsten Felstehausen, GLLK (Torsten Felstehausen, Grüne Linke Liste Kaufungen)	1.337	6.29 %
Lothar Rausch, GLLK (Lothar Rausch, Grüne Linke Liste Kaufungen)	1.159	5.46 %
Klaus-Dieter Will, GLLK (Klaus-Dieter Will, Grüne Linke Liste Kaufungen)	1.142	5.38 %
Karla Köberich, GLLK (Karla Köberich, Grüne Linke Liste Kaufungen)	1.245	5.86 %
Elisabeth Bonn, GLLK (Elisabeth Bonn, Grüne Linke Liste Kaufungen)	1.138	5.36 %
Nora Kasper, GLLK (Nora Kasper, Grüne Linke Liste Kaufungen)	1.154	5.43 %
Christine Rütter, GLLK (Christine Rütter, Grüne Linke Liste Kaufungen)	1.132	5.33 %
Stephanie Welke, GLLK (Stephanie Welke, Grüne Linke Liste Kaufungen)	1.102	5.19 %
Reinhold Liphardt, GLLK (Reinhold Liphardt, Grüne Linke Liste Kaufungen)	1.480	6.97 %
Herbert Becker, GLLK (Herbert Becker, Grüne Linke Liste Kaufungen)	1.121	5.28 %
Georg Borchardt, GLLK (Georg Borchardt, Grüne Linke Liste Kaufungen)	933	4.39 %
Jona König, GLLK (Jona König, Grüne Linke Liste Kaufungen)	1.103	5.19 %
Claus Brechmann, GLLK (Claus Brechmann, Grüne Linke Liste Kaufungen)	1.012	4.76 %
Wilhelm Nitsche, GLLK (Wilhelm Nitsche, Grüne Linke Liste Kaufungen)	1.201	5.65 %

Rang	Nr		Anzahl	Prozent
1	303	Doris.Bischoff..SPD.(Doris.Bischoff..Sozialdemokratische.Partei.Deutschlands)	4.077	6.61 %
2	302	Karl.Hellmich..SPD.(Karl.Hellmich..Sozialdemokratische.Partei.Deutschlands)	3.810	6.18 %
3	301	Angelika.Großberndt..SPD.(Angelika.Großberndt..Sozialdemokratische.Partei.Deutschlands)	3.777	6.13 %
4	305	Reinhard.Fehr..SPD.(Reinhard.Fehr..Sozialdemokratische.Partei.Deutschlands)	3.354	5.44 %
5	304	Cono.Morena..SPD.(Cono.Morena..Sozialdemokratische.Partei.Deutschlands)	3.310	5.37 %
6	306	Martina.Rapprich..SPD.(Martina.Rapprich..Sozialdemokratische.Partei.Deutschlands)	3.216	5.22 %
7	308	Cornelia.Leitheußer..SPD.(Cornelia.Leitheußer..Sozialdemokratische.Partei.Deutschlands)	3.150	5.11 %
8	311	Edeltraud.Dümmel..SPD.(Edeltraud.Dümmel..Sozialdemokratische.Partei.Deutschlands)	3.102	5.03 %
9	310	Axel.Großberndt..SPD.(Axel.Großberndt..Sozialdemokratische.Partei.Deutschlands)	3.091	5.01 %
10	307	Klaus.Hubach..SPD.(Klaus.Hubach..Sozialdemokratische.Partei.Deutschlands)	3.048	4.94 %
11	309	Markus.Fehr..SPD.(Markus.Fehr..Sozialdemokratische.Partei.Deutschlands)	3.004	4.87 %
12	402	Ulrich.Kellner..KWG.(Ulrich.Kellner..Kaufunger.Wählergemeinschaft)	2.542	7.75 %
13	101	Erwin.Schmidt..CDU.(Erwin.Schmidt..Christlich.Demokratische.Union.Deutschlands)	2.525	6.34 %
14	102	Stefan.Röttger..CDU.(Stefan.Röttger..Christlich.Demokratische.Union.Deutschlands)	2.433	6.11 %
15	404	Dr..Axel.Does..KWG.(Dr..Axel.Does..Kaufunger.Wählergemeinschaft)	2.310	7.04 %
16	108	Jens.Brethauer..CDU.(Jens.Brethauer..Christlich.Demokratische.Union.Deutschlands)	2.265	5.69 %
17	109	Peter.Klein..CDU.(Peter.Klein..Christlich.Demokratische.Union.Deutschlands)	2.197	5.52 %
18	201	Jochen.Lody..GRÜNE.(Jochen.Lody..BÜNDNIS.90/DIE.GRÜNEN)	2.172	8.93 %
19	202	Reinhold.Orth..GRÜNE.(Reinhold.Orth..BÜNDNIS.90/DIE.GRÜNEN)	2.170	8.92 %
20	405	Silke.Does..KWG.(Silke.Does..Kaufunger.Wählergemeinschaft)	2.169	6.61 %
21	107	Herbert.Hildebrand..CDU.(Herbert.Hildebrand..Christlich.Demokratische.Union.Deutschlands)	2.161	5.43 %
22	104	Georg.Wiegand.von.Kleist..CDU.(Georg.Wiegand.von.Kleist..Christlich.Demokratische.Union.Deutschlands)	2.157	5.42 %
23	105	Florian.Albert..CDU.(Florian.Albert..Christlich.Demokratische.Union.Deutschlands)	2.156	5.42 %
24	110	Inge.Rode..CDU.(Inge.Rode..Christlich.Demokratische.Union.Deutschlands)	2.124	5.34 %
25	111	Achim.Salzmann..CDU.(Achim.Salzmann..Christlich.Demokratische.Union.Deutschlands)	2.119	5.32 %
26	103	Carsten.Klose..CDU.(Carsten.Klose..Christlich.Demokratische.Union.Deutschlands)	2.099	5.27 %
27	401	Klaus.Höfgen..KWG.(Klaus.Höfgen..Kaufunger.Wählergemeinschaft)	2.097	6.39 %
28	106	Holger.Rode..CDU.(Holger.Rode..Christlich.Demokratische.Union.Deutschlands)	2.091	5.25 %

Rang	Nr		Anzahl	Prozent
29	115	Otto Martelleur, CDU (Otto Martelleur, Christlich Demokratische Union Deutschlands)	2.078	5.22 %
30	206	Martin Lange, GRÜNE (Martin Lange, BÜNDNIS 90/DIE GRÜNEN)	2.076	8.53 %
31	207	Vivian Lange, GRÜNE (Vivian Lange, BÜNDNIS 90/DIE GRÜNEN)	2.053	8.44 %
32	112	Tobias Beyerle, CDU (Tobias Beyerle, Christlich Demokratische Union Deutschlands)	2.032	5.10 %
33	114	Andreas Schuller, CDU (Andreas Schuller, Christlich Demokratische Union Deutschlands)	1.990	5.00 %
34	116	Walter Schönewolf, CDU (Walter Schönewolf, Christlich Demokratische Union Deutschlands)	1.989	5.00 %
35	203	Irina Turba, GRÜNE (Irina Turba, BÜNDNIS 90/DIE GRÜNEN)	1.878	7.72 %
36	403	Rolf Müller, KWG (Rolf Müller, Kaufunger Wählergemeinschaft)	1.877	5.72 %
37	208	Arne Voß, GRÜNE (Arne Voß, BÜNDNIS 90/DIE GRÜNEN)	1.875	7.71 %
38	113	Andreas Wiegel, CDU (Andreas Wiegel, Christlich Demokratische Union Deutschlands)	1.871	4.70 %
39	314	Christine Saure, SPD (Christine Saure, Sozialdemokratische Partei Deutschlands)	1.857	3.01 %
40	204	Barbara Hilbert, GRÜNE (Barbara Hilbert, BÜNDNIS 90/DIE GRÜNEN)	1.845	7.58 %
41	209	Barbara Orth, GRÜNE (Barbara Orth, BÜNDNIS 90/DIE GRÜNEN)	1.825	7.50 %
42	205	Dirk Rohde, GRÜNE (Dirk Rohde, BÜNDNIS 90/DIE GRÜNEN)	1.807	7.43 %
43	501	Steffen Andreae, GLiK (Steffen Andreae, Grüne Linke Liste Kaufungen)	1.796	8.46 %
44	411	Christoph Kellner, KWG (Christoph Kellner, Kaufunger Wählergemeinschaft)	1.765	5.38 %
45	319	Pascal Nolte, SPD (Pascal Nolte, Sozialdemokratische Partei Deutschlands)	1.758	2.85 %
46	315	Axel Leitheußner, SPD (Axel Leitheußner, Sozialdemokratische Partei Deutschlands)	1.753	2.84 %
47	313	Mareike Neumayer, SPD (Mareike Neumayer, Sozialdemokratische Partei Deutschlands)	1.740	2.82 %
48	312	Karl Friedrich Erdmann, SPD (Karl Friedrich Erdmann, Sozialdemokratische Partei Deutschlands)	1.726	2.80 %
49	320	Wolfgang Kaufmann, SPD (Wolfgang Kaufmann, Sozialdemokratische Partei Deutschlands)	1.714	2.78 %
50	414	Stefan Althans, KWG (Stefan Althans, Kaufunger Wählergemeinschaft)	1.705	5.20 %
51	409	Gerhard Schneider, KWG (Gerhard Schneider, Kaufunger Wählergemeinschaft)	1.675	5.11 %
52	415	Reinhard Zymzak, KWG (Reinhard Zymzak, Kaufunger Wählergemeinschaft)	1.674	5.10 %
53	412	Jörg Granica, KWG (Jörg Granica, Kaufunger Wählergemeinschaft)	1.665	5.08 %
54	408	John Philipp Leszner, KWG (John Philipp Leszner, Kaufunger Wählergemeinschaft)	1.658	5.06 %
55	406	Bernd Kratz, KWG (Bernd Kratz, Kaufunger Wählergemeinschaft)	1.643	5.01 %
56	316	Lisa Bartoschig, SPD (Lisa Bartoschig, Sozialdemokratische Partei Deutschlands)	1.635	2.65 %
57	322	Jörg Botthof, SPD (Jörg Botthof, Sozialdemokratische Partei Deutschlands)	1.631	2.64 %

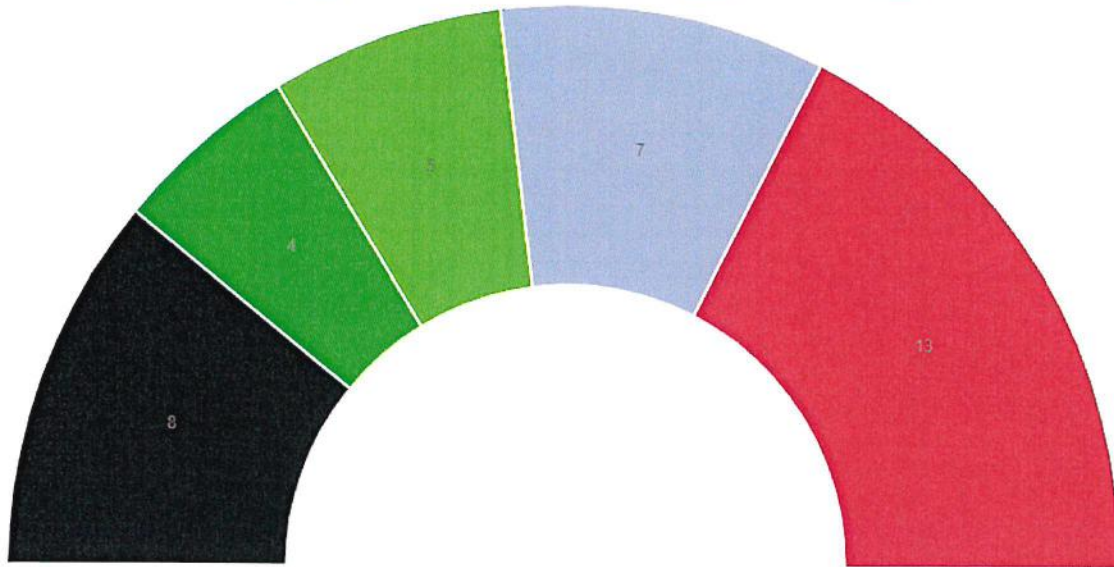
Rang	Nr		Anzahl	Prozent
58	321	Arndt-Elfried.Grodzicki..SPD.(Arndt-Elfried.Grodzicki..Sozialdemokratische.Partei.Deutschlands)	1.607	2.61 %
59	325	Burghard.Heeger..SPD.(Burghard.Heeger..Sozialdemokratische.Partei.Deutschlands)	1.604	2.60 %
60	318	Christiane.Röhling..SPD.(Christiane.Röhling..Sozialdemokratische.Partei.Deutschlands)	1.602	2.60 %
61	503	Melanie.Busch..GLLK.(Melanie.Busch..Grüne.Linke.Liste.Kaufungen)	1.594	7.50 %
62	502	Perpetua.Ascher-Köpping..GLLK.(Perpetua.Ascher-Köpping..Grüne.Linke.Liste.Kaufungen)	1.591	7.49 %
63	210	Bernd.Müller..GRÜNE.(Bernd.Müller..BÜNDNIS.90/DIE.GRÜNEN)	1.587	6.52 %
64	413	Kurt.Gerwig..KWG.(Kurt.Gerwig..Kaufunger.Wählergemeinschaft)	1.582	4.82 %
65	410	Kerstin.Hanisch..KWG.(Kerstin.Hanisch..Kaufunger.Wählergemeinschaft)	1.580	4.82 %
66	407	Wolf-Dieter.Franz..KWG.(Wolf-Dieter.Franz..Kaufunger.Wählergemeinschaft)	1.559	4.75 %
67	326	Albert.Noll..SPD.(Albert.Noll..Sozialdemokratische.Partei.Deutschlands)	1.551	2.52 %
68	317	Klaus-Jürgen.Buchenau..SPD.(Klaus-Jürgen.Buchenau..Sozialdemokratische.Partei.Deutschlands)	1.541	2.50 %
69	323	Harald.Röhling..SPD.(Harald.Röhling..Sozialdemokratische.Partei.Deutschlands)	1.517	2.46 %
70	324	Marion.Röhling..SPD.(Marion.Röhling..Sozialdemokratische.Partei.Deutschlands)	1.489	2.41 %
71	512	Reinhold.Liphardt..GLLK.(Reinhold.Liphardt..Grüne.Linke.Liste.Kaufungen)	1.480	6.97 %
72	416	Angela.Großmann..KWG.(Angela.Großmann..Kaufunger.Wählergemeinschaft)	1.416	4.32 %
73	417	Holger.Großmann..KWG.(Holger.Großmann..Kaufunger.Wählergemeinschaft)	1.382	4.21 %
74	504	Torsten.Felstehausen..GLLK.(Torsten.Felstehausen..Grüne.Linke.Liste.Kaufungen)	1.337	6.29 %
75	212	Till.Schlosser..GRÜNE.(Till.Schlosser..BÜNDNIS.90/DIE.GRÜNEN)	1.323	5.44 %
76	211	Jasmin.Meinold..GRÜNE.(Jasmin.Meinold..BÜNDNIS.90/DIE.GRÜNEN)	1.245	5.12 %
76	507	Karla.Köberich..GLLK.(Karla.Köberich..Grüne.Linke.Liste.Kaufungen)	1.245	5.86 %
77	214	Sarah.Meschede..GRÜNE.(Sarah.Meschede..BÜNDNIS.90/DIE.GRÜNEN)	1.239	5.09 %
78	213	Eva.Clara.Tenzler..GRÜNE.(Eva.Clara.Tenzler..BÜNDNIS.90/DIE.GRÜNEN)	1.235	5.08 %
79	517	Wilhelm.Nitsche..GLLK.(Wilhelm.Nitsche..Grüne.Linke.Liste.Kaufungen)	1.201	5.65 %
80	118	Karin.Wetzel-Kördel..CDU.(Karin.Wetzel-Kördel..Christlich.Demokratische.Union.Deutschlands)	1.161	2.92 %
81	505	Lothar.Rausch..GLLK.(Lothar.Rausch..Grüne.Linke.Liste.Kaufungen)	1.159	5.46 %
82	509	Nora.Kasper..GLLK.(Nora.Kasper..Grüne.Linke.Liste.Kaufungen)	1.154	5.43 %
83	506	Klaus-Dieter.Will..GLLK.(Klaus-Dieter.Will..Grüne.Linke.Liste.Kaufungen)	1.142	5.38 %
84	120	Bärbel.Gliem..CDU.(Bärbel.Gliem..Christlich.Demokratische.Union.Deutschlands)	1.141	2.87 %
85	508	Elisabeth.Bonn..GLLK.(Elisabeth.Bonn..Grüne.Linke.Liste.Kaufungen)	1.138	5.36 %

Rang	Nr		Anzahl	Prozent
86	510	Christine Rütter, GLLK (Christine Rütter, Grüne Linke Liste Kaufungen)	1.132	5.33 %
87	117	Karin Kilian, CDU (Karin Kilian, Christlich Demokratische Union Deutschlands)	1.130	2.84 %
88	513	Herbert Becker, GLLK (Herbert Becker, Grüne Linke Liste Kaufungen)	1.121	5.28 %
89	515	Jona Königes, GLLK (Jona Königes, Grüne Linke Liste Kaufungen)	1.103	5.19 %
90	511	Stephanie Welke, GLLK (Stephanie Welke, Grüne Linke Liste Kaufungen)	1.102	5.19 %
91	121	Jürgen Gerhard, CDU (Jürgen Gerhard, Christlich Demokratische Union Deutschlands)	1.064	2.67 %
92	119	Winfried Vietor, CDU (Winfried Vietor, Christlich Demokratische Union Deutschlands)	1.026	2.58 %
93	516	Claus Brechmann, GLLK (Claus Brechmann, Grüne Linke Liste Kaufungen)	1.012	4.76 %
94	514	Georg Borchardt, GLLK (Georg Borchardt, Grüne Linke Liste Kaufungen)	933	4.39 %
95	418	Florian Hönig, KWG (Florian Hönig, Kaufunger Wählergemeinschaft)	879	2.68 %
96	420	Axel Eiling, KWG (Axel Eiling, Kaufunger Wählergemeinschaft)	844	2.57 %
97	419	Hans-Joachim Krüger, KWG (Hans-Joachim Krüger, Kaufunger Wählergemeinschaft)	770	2.35 %

Die Wahlbeteiligung liegt bei: **50,43 %**

Gemeinde Kaufungen - Gesamtergebnis - Sitzverteilung Gemeindewahl 14.03.2021

CDU (8 Sitze)
 GLLK (4 Sitze)
 GRÜNE (5 Sitze)
 KWG (7 Sitze)
 SPD (13 Sitze)



Es wurden 37 Sitze vergeben.

gewählte Kandidaten

Partei	Kandidat	Mandat
CDU	Schmidt, Erwin	Personenwahl
CDU	Röttger, Stefan	Personenwahl
CDU	Brethauer, Jens	Personenwahl
CDU	Klein, Peter	Personenwahl
CDU	Hildebrand, Herbert	Personenwahl
CDU	Wiegand von Kleist, Georg	Personenwahl
CDU	Albert, Florian	Personenwahl
CDU	Rode, Inge	Personenwahl
GRÜNE	Lody, Jochen	Personenwahl
GRÜNE	Orth, Reinhold	Personenwahl
GRÜNE	Lange, Martin	Personenwahl
GRÜNE	Lange, Vivian	Personenwahl
GRÜNE	Turba, Irina	Personenwahl
SPD	Bischoff, Doris	Personenwahl
SPD	Hellmich, Karl	Personenwahl
SPD	Großberndt, Angelika	Personenwahl
SPD	Fehr, Reinhard	Personenwahl
SPD	Morena, Cono	Personenwahl
SPD	Rapprich, Martina	Personenwahl
SPD	Leitheußer, Cornelia	Personenwahl
SPD	Dümmel, Edeltraud	Personenwahl
SPD	Großberndt, Axel	Personenwahl
SPD	Hubach, Klaus	Personenwahl
SPD	Fehr, Markus	Personenwahl
SPD	Saure, Christine	Personenwahl
SPD	Nolte, Pascal	Personenwahl
KWG	Kellner, Ulrich	Personenwahl

Partei	Kandidat	Mandat
KWG	Dr. Does, Axel	Personenwahl
KWG	Does, Silke	Personenwahl
KWG	Höfgen, Klaus	Personenwahl
KWG	Müller, Rolf	Personenwahl
KWG	Kellner, Christoph	Personenwahl
KWG	Althans, Stefan	Personenwahl
GLLK	Andreae, Steffen	Personenwahl
GLLK	Busch, Melanie	Personenwahl
GLLK	Ascher-Köpping, Perpetua	Personenwahl
GLLK	Liphardt, Reinhold	Personenwahl

**aktuelle Wahl:
Gemeindewahl 14.03.2021**

**im Vergleich zur:
Gemeindewahl 06.03.2016**

		Ergebnis	Gewinne und Verluste
Wahlberechtigte	10.468	10.404	+64
Wähler	5.279	5.819	-540
	50,43 %	55,93 %	- 5,50
gültige Stimmen	179.835	197.193	-17.358
CDU (Christlich Demokratische Union Deutschlands)	39.809	46.050	-6.241
	22,14 %	23,35 %	- 1,21
GRÜNE (BÜNDNIS 90/DIE GRÜNEN)	24.330	14.028	+10.302
	13,53 %	7,11 %	+ 6,42
SPD (Sozialdemokratische Partei Deutschlands)	61.664	90.785	-29.121
	34,29 %	46,04 %	- 11,75
KWG (Kaufunger Wählergemeinschaft)	32.792	25.044	+7.748
	18,23 %	12,70 %	+ 5,53
GLLK (Grüne Linke Liste Kaufungen)	21.240	21.286	-46
	11,81 %	10,79 %	+ 1,02

Gemeindewahl

Zusammenstellung der Ergebnisse nach Wahlbezirken

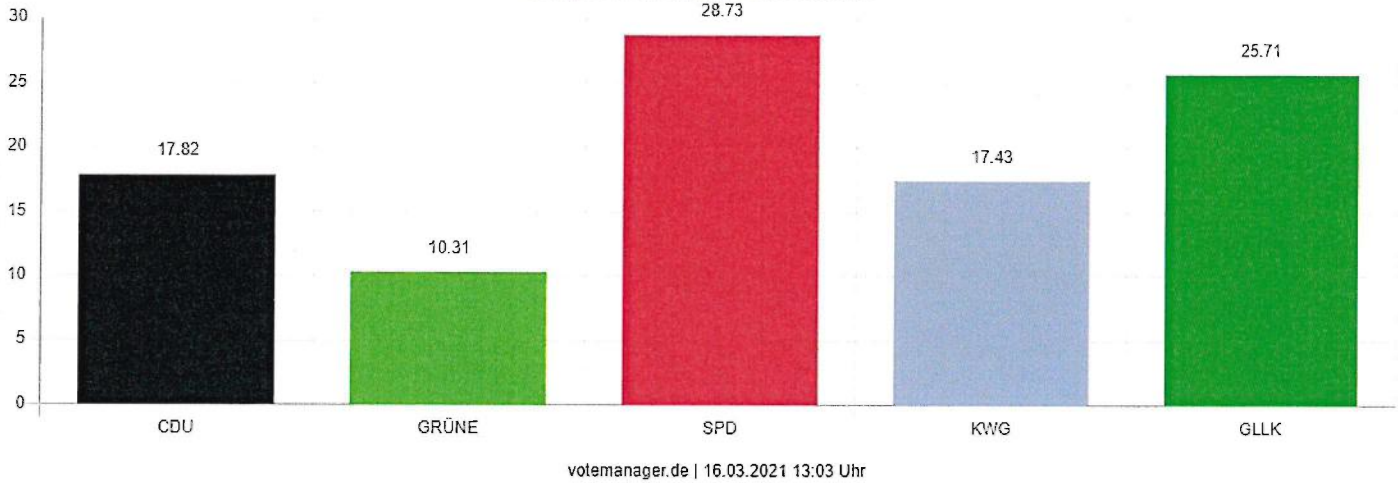
Wahlbezirk	Stand	Wahlberechtigte	Wahlbeteiligung	CDU	GRÜNE	SPD	KWG	GLLK
Haferbachhalle Neu (1)	eingegangen	1.080	224 20,74 %	1357 17,82 %	785 10,31 %	2187 28,73 %	1327 17,43 %	1957 25,71 %
Haferbachhalle Neu (2)	eingegangen	1.275	235 18,43 %	1563 20,27 %	945 12,25 %	3169 41,09 %	1557 20,19 %	478 6,20 %
Gem. Haus Papierfabrik (3)	eingegangen	653	114 17,46 %	928 25,79 %	373 10,37 %	910 25,29 %	1184 32,91 %	203 5,64 %
Bürgerhaus (4)	eingegangen	1.121	224 19,98 %	1178 16,01 %	958 13,02 %	2347 31,89 %	1712 23,26 %	1164 15,82 %
Bürgerhaus (5)	eingegangen	1.314	273 20,78 %	1762 19,67 %	1071 11,96 %	3073 34,31 %	2071 23,12 %	979 10,93 %
Bürgerhaus (6)	eingegangen	1.210	244 20,17 %	1807 21,94 %	1421 17,25 %	2169 26,33 %	1930 23,43 %	910 11,05 %
Bürgerhaus (7)	eingegangen	1.272	291 22,88 %	1315 14,20 %	1360 14,68 %	2936 31,70 %	1925 20,78 %	1726 18,64 %
Haferbachhalle Alt (8)	eingegangen	1.065	219 20,56 %	2085 28,78 %	915 12,63 %	2615 36,09 %	1122 15,49 %	508 7,01 %
Begegnungsstätte, Theodor-Heuss-Str. (9)	eingegangen	1.478	300 20,30 %	1851 19,24 %	1181 12,28 %	3625 37,68 %	1952 20,29 %	1011 10,51 %
Briefwahl (B99100)	eingegangen	0	1664	13524 23,16 %	8550 14,64 %	20363 34,87 %	9644 16,52 %	6311 10,81 %
Briefwahl (B99200)	eingegangen	0	1491	12439 23,99 %	6771 13,06 %	18270 35,24 %	8368 16,14 %	5993 11,56 %
Gemeinde Kaufungen	11 von 11	10.468	5279 50,43 %	39809 22,14 %	24330 13,53 %	61664 34,29 %	32792 18,23 %	21240 11,81 %

Gemeindewahl 14.03.2021

Gemeinde Kaufungen

Haferbachhalle Neu (1)

Gemeinde Kaufungen - Haferbachhalle Neu (1)
Gemeindewahl 14.03.2021



Wahlberechtigte	1.080	
Wähler/innen	224	20,74 %

	Anzahl	Prozent
CDU - Summe Kandidaten-Stimmen (Christlich Demokratische Union Deutschlands - Summe Kandidaten-Stimmen)	1.357	17.82 %
Erwin Schmidt, CDU (Erwin Schmidt, Christlich Demokratische Union Deutschlands)	80	5.90 %
Stefan Röttger, CDU (Stefan Röttger, Christlich Demokratische Union Deutschlands)	78	5.75 %
Carsten Klose, CDU (Carsten Klose, Christlich Demokratische Union Deutschlands)	73	5.38 %
Georg Wiegand von Kleist, CDU (Georg Wiegand von Kleist, Christlich Demokratische Union Deutschlands)	74	5.45 %
Florian Albert, CDU (Florian Albert, Christlich Demokratische Union Deutschlands)	75	5.53 %
Holger Rode, CDU (Holger Rode, Christlich Demokratische Union Deutschlands)	75	5.53 %
Herbert Hildebrand, CDU (Herbert Hildebrand, Christlich Demokratische Union Deutschlands)	84	6.19 %
Jens Brethauer, CDU (Jens Brethauer, Christlich Demokratische Union Deutschlands)	76	5.60 %
Peter Klein, CDU (Peter Klein, Christlich Demokratische Union Deutschlands)	77	5.67 %
Inge Rode, CDU (Inge Rode, Christlich Demokratische Union Deutschlands)	78	5.75 %
Achim Salzmann, CDU (Achim Salzmann, Christlich Demokratische Union Deutschlands)	74	5.45 %
Tobias Beyerle, CDU (Tobias Beyerle, Christlich Demokratische Union Deutschlands)	72	5.31 %
Andreas Wiegel, CDU (Andreas Wiegel, Christlich Demokratische Union Deutschlands)	63	4.64 %
Andreas Schuller, CDU (Andreas Schuller, Christlich Demokratische Union Deutschlands)	63	4.64 %
Otto Martelleur, CDU (Otto Martelleur, Christlich Demokratische Union Deutschlands)	69	5.08 %
Walter Schönewolf, CDU (Walter Schönewolf, Christlich Demokratische Union Deutschlands)	63	4.64 %
Karin Kilian, CDU (Karin Kilian, Christlich Demokratische Union Deutschlands)	37	2.73 %
Karin Wetzel-Kördel, CDU (Karin Wetzel-Kördel, Christlich Demokratische Union Deutschlands)	40	2.95 %
Winfried Vietor, CDU (Winfried Vietor, Christlich Demokratische Union Deutschlands)	34	2.51 %
Bärbel Gliem, CDU (Bärbel Gliem, Christlich Demokratische Union Deutschlands)	37	2.73 %
Jürgen Gerhard, CDU (Jürgen Gerhard, Christlich Demokratische Union Deutschlands)	35	2.58 %
GRÜNE - Summe Kandidaten-Stimmen (BÜNDNIS 90/DIE GRÜNEN - Summe Kandidaten-Stimmen)	785	10.31 %
Jochen Lody, GRÜNE (Jochen Lody, BÜNDNIS 90/DIE GRÜNEN)	81	10.32 %
Reinhold Orth, GRÜNE (Reinhold Orth, BÜNDNIS 90/DIE GRÜNEN)	75	9.55 %
Irina Turba, GRÜNE (Irina Turba, BÜNDNIS 90/DIE GRÜNEN)	66	8.41 %
Barbara Hilbert, GRÜNE (Barbara Hilbert, BÜNDNIS 90/DIE GRÜNEN)	63	8.03 %
Dirk Rohde, GRÜNE (Dirk Rohde, BÜNDNIS 90/DIE GRÜNEN)	60	7.64 %

	Anzahl	Prozent
<input type="checkbox"/> Martin.Lange..GRÜNE.(Martin.Lange..BÜNDNIS.90/DIE.GRÜNEN)	61	7.77 %
<input type="checkbox"/> Vivian.Lange..GRÜNE.(Vivian.Lange..BÜNDNIS.90/DIE.GRÜNEN)	64	8.15 %
<input type="checkbox"/> Arne.Voß..GRÜNE.(Arne.Voß..BÜNDNIS.90/DIE.GRÜNEN)	61	7.77 %
<input type="checkbox"/> Barbara.Orth..GRÜNE.(Barbara.Orth..BÜNDNIS.90/DIE.GRÜNEN)	56	7.13 %
<input type="checkbox"/> Bernd.Müller..GRÜNE.(Bernd.Müller..BÜNDNIS.90/DIE.GRÜNEN)	42	5.35 %
<input type="checkbox"/> Jasmin.Meinold..GRÜNE.(Jasmin.Meinold..BÜNDNIS.90/DIE.GRÜNEN)	43	5.48 %
<input type="checkbox"/> Till.Schlösser..GRÜNE.(Till.Schlösser..BÜNDNIS.90/DIE.GRÜNEN)	41	5.22 %
<input type="checkbox"/> Eva.Clara.Tenzler..GRÜNE.(Eva.Clara.Tenzler..BÜNDNIS.90/DIE.GRÜNEN)	36	4.59 %
<input type="checkbox"/> Sarah.Meschede..GRÜNE.(Sarah.Meschede..BÜNDNIS.90/DIE.GRÜNEN)	36	4.59 %
<input type="checkbox"/> SPD...Summe.Kandidaten-Stimmen.(Sozialdemokratische.Partei.Deutschlands...Summe.Kandidaten-Stimmen)	2.187	28.73 %
<input type="checkbox"/> Angelika.Großberndt..SPD.(Angelika.Großberndt..Sozialdemokratische.Partei.Deutschlands)	142	6.49 %
<input type="checkbox"/> Karl.Hellmich..SPD.(Karl.Hellmich..Sozialdemokratische.Partei.Deutschlands)	127	5.81 %
<input type="checkbox"/> Doris.Bischoff..SPD.(Doris.Bischoff..Sozialdemokratische.Partei.Deutschlands)	138	6.31 %
<input type="checkbox"/> Cono.Morena..SPD.(Cono.Morena..Sozialdemokratische.Partei.Deutschlands)	118	5.40 %
<input type="checkbox"/> Reinhard.Fehr..SPD.(Reinhard.Fehr..Sozialdemokratische.Partei.Deutschlands)	117	5.35 %
<input type="checkbox"/> Martina.Rapprich..SPD.(Martina.Rapprich..Sozialdemokratische.Partei.Deutschlands)	119	5.44 %
<input type="checkbox"/> Klaus.Hubach..SPD.(Klaus.Hubach..Sozialdemokratische.Partei.Deutschlands)	114	5.21 %
<input type="checkbox"/> Cornelia.Leitheußer..SPD.(Cornelia.Leitheußer..Sozialdemokratische.Partei.Deutschlands)	112	5.12 %
<input type="checkbox"/> Markus.Fehr..SPD.(Markus.Fehr..Sozialdemokratische.Partei.Deutschlands)	107	4.89 %
<input type="checkbox"/> Axel.Großberndt..SPD.(Axel.Großberndt..Sozialdemokratische.Partei.Deutschlands)	120	5.49 %
<input type="checkbox"/> Edeltraud.Dümmel..SPD.(Edeltraud.Dümmel..Sozialdemokratische.Partei.Deutschlands)	108	4.94 %
<input type="checkbox"/> Karl.Friedrich.Erdmann..SPD.(Karl.Friedrich.Erdmann..Sozialdemokratische.Partei.Deutschlands)	58	2.65 %
<input type="checkbox"/> Mareike.Neumayer..SPD.(Mareike.Neumayer..Sozialdemokratische.Partei.Deutschlands)	59	2.70 %
<input type="checkbox"/> Christine.Saure..SPD.(Christine.Saure..Sozialdemokratische.Partei.Deutschlands)	65	2.97 %
<input type="checkbox"/> Axel.Leitheußer..SPD.(Axel.Leitheußer..Sozialdemokratische.Partei.Deutschlands)	55	2.51 %
<input type="checkbox"/> Lisa.Bartoschig..SPD.(Lisa.Bartoschig..Sozialdemokratische.Partei.Deutschlands)	57	2.61 %
<input type="checkbox"/> Klaus-Jürgen.Buchenau..SPD.(Klaus-Jürgen.Buchenau..Sozialdemokratische.Partei.Deutschlands)	58	2.65 %
<input type="checkbox"/> Christiane.Röhling..SPD.(Christiane.Röhling..Sozialdemokratische.Partei.Deutschlands)	58	2.65 %
<input type="checkbox"/> Pascal.Nolte..SPD.(Pascal.Nolte..Sozialdemokratische.Partei.Deutschlands)	60	2.74 %

	Anzahl	Prozent
Wolfgang.Kaufmann..SPD.(Wolfgang.Kaufmann..Sozialdemokratische.Partei.Deutschlands)	57	2.61 %
Arndt-Elfried.Grodzicki..SPD.(Arndt-Elfried.Grodzicki..Sozialdemokratische.Partei.Deutschlands)	55	2.51 %
Jörg.Botthof..SPD.(Jörg.Botthof..Sozialdemokratische.Partei.Deutschlands)	58	2.65 %
Harald.Röhling..SPD.(Harald.Röhling..Sozialdemokratische.Partei.Deutschlands)	55	2.51 %
Marion.Röhling..SPD.(Marion.Röhling..Sozialdemokratische.Partei.Deutschlands)	58	2.65 %
Burghard.Heeger..SPD.(Burghard.Heeger..Sozialdemokratische.Partei.Deutschlands)	56	2.56 %
Albert.Noll..SPD.(Albert.Noll..Sozialdemokratische.Partei.Deutschlands)	56	2.56 %
KWG.-Summe.Kandidaten-Stimmen.(Kaufunger.Wählergemeinschaft.-Summe.Kandidaten-Stimmen)	1.327	17.43 %
Klaus.Höfgen..KWG.(Klaus.Höfgen..Kaufunger.Wählergemeinschaft)	77	5.80 %
Ulrich.Kellner..KWG.(Ulrich.Kellner..Kaufunger.Wählergemeinschaft)	83	6.25 %
Rolf.Müller..KWG.(Rolf.Müller..Kaufunger.Wählergemeinschaft)	78	5.88 %
Dr.Axel.Does..KWG.(Dr.Axel.Does..Kaufunger.Wählergemeinschaft)	81	6.10 %
Silke.Does..KWG.(Silke.Does..Kaufunger.Wählergemeinschaft)	78	5.88 %
Bernd.Kratz..KWG.(Bernd.Kratz..Kaufunger.Wählergemeinschaft)	70	5.28 %
Wolf-Dieter.Franz..KWG.(Wolf-Dieter.Franz..Kaufunger.Wählergemeinschaft)	66	4.97 %
John.Philipp.Leszner..KWG.(John.Philipp.Leszner..Kaufunger.Wählergemeinschaft)	77	5.80 %
Gerhard.Schneiker..KWG.(Gerhard.Schneiker..Kaufunger.Wählergemeinschaft)	74	5.58 %
Kerstin.Hanisch..KWG.(Kerstin.Hanisch..Kaufunger.Wählergemeinschaft)	72	5.43 %
Christoph.Kellner..KWG.(Christoph.Kellner..Kaufunger.Wählergemeinschaft)	71	5.35 %
Jörg.Granica..KWG.(Jörg.Granica..Kaufunger.Wählergemeinschaft)	73	5.50 %
Kurt.Genwig..KWG.(Kurt.Genwig..Kaufunger.Wählergemeinschaft)	71	5.35 %
Stefan.Althans..KWG.(Stefan.Althans..Kaufunger.Wählergemeinschaft)	67	5.05 %
Reinhard.Zymzak..KWG.(Reinhard.Zymzak..Kaufunger.Wählergemeinschaft)	65	4.90 %
Angela.Großmann..KWG.(Angela.Großmann..Kaufunger.Wählergemeinschaft)	63	4.75 %
Holger.Großmann..KWG.(Holger.Großmann..Kaufunger.Wählergemeinschaft)	62	4.67 %
Florian.Hönig..KWG.(Florian.Hönig..Kaufunger.Wählergemeinschaft)	35	2.64 %
Hans-Joachim.Krüger..KWG.(Hans-Joachim.Krüger..Kaufunger.Wählergemeinschaft)	32	2.41 %
Axel.Eiling..KWG.(Axel.Eiling..Kaufunger.Wählergemeinschaft)	32	2.41 %
GLLK.-Summe.Kandidaten-Stimmen.(Grüne.Linke.Liste.Kaufungen.-Summe.Kandidaten-Stimmen)	1.957	25.71 %

		Anzahl	Prozent
<input type="checkbox"/>	Steffen Andrae..GLLK.(Steffen.Andrae..Grüne.Linke.Liste.Kaufungen)	160	8.18 %
<input type="checkbox"/>	Perpetua.Ascher-Köpping..GLLK.(Perpetua.Ascher-Köpping..Grüne.Linke.Liste.Kaufungen)	158	8.07 %
<input type="checkbox"/>	Melanie.Busch..GLLK.(Melanie.Busch..Grüne.Linke.Liste.Kaufungen)	155	7.92 %
<input type="checkbox"/>	Torsten.Felstehausen..GLLK.(Torsten.Felstehausen..Grüne.Linke.Liste.Kaufungen)	113	5.77 %
<input type="checkbox"/>	Lothar.Rausch..GLLK.(Lothar.Rausch..Grüne.Linke.Liste.Kaufungen)	107	5.47 %
<input type="checkbox"/>	Klaus-Dieter.Will..GLLK.(Klaus-Dieter.Will..Grüne.Linke.Liste.Kaufungen)	106	5.42 %
<input type="checkbox"/>	Karla.Köberich..GLLK.(Karla.Köberich..Grüne.Linke.Liste.Kaufungen)	106	5.42 %
<input type="checkbox"/>	Elisabeth.Bonn..GLLK.(Elisabeth.Bonn..Grüne.Linke.Liste.Kaufungen)	113	5.77 %
<input type="checkbox"/>	Nora.Kasper..GLLK.(Nora.Kasper..Grüne.Linke.Liste.Kaufungen)	107	5.47 %
<input type="checkbox"/>	Christine.Rüther..GLLK.(Christine.Rüther..Grüne.Linke.Liste.Kaufungen)	104	5.31 %
<input type="checkbox"/>	Stephanie.Welke..GLLK.(Stephanie.Welke..Grüne.Linke.Liste.Kaufungen)	109	5.57 %
<input type="checkbox"/>	Reinhold.Liphardt..GLLK.(Reinhold.Liphardt..Grüne.Linke.Liste.Kaufungen)	104	5.31 %
<input type="checkbox"/>	Herbert.Becker..GLLK.(Herbert.Becker..Grüne.Linke.Liste.Kaufungen)	101	5.16 %
<input type="checkbox"/>	Georg.Borchardt..GLLK.(Georg.Borchardt..Grüne.Linke.Liste.Kaufungen)	98	5.01 %
<input type="checkbox"/>	Jona.Königes..GLLK.(Jona.Königes..Grüne.Linke.Liste.Kaufungen)	107	5.47 %
<input type="checkbox"/>	Claus.Brechmann..GLLK.(Claus.Brechmann..Grüne.Linke.Liste.Kaufungen)	106	5.42 %
<input type="checkbox"/>	Wilhelm.Nitsche..GLLK.(Wilhelm.Nitsche..Grüne.Linke.Liste.Kaufungen)	103	5.26 %

Rang	Nr		Anzahl	Prozent
1	501	Steffen Andreae, GLLK (Steffen Andreae, Grüne Linke Liste Kaufungen)	160	8.18 %
2	502	Perpetua Ascher-Köpping, GLLK (Perpetua Ascher-Köpping, Grüne Linke Liste Kaufungen)	158	8.07 %
3	503	Melanie Busch, GLLK (Melanie Busch, Grüne Linke Liste Kaufungen)	155	7.92 %
4	301	Angelika Großberndt, SPD (Angelika Großberndt, Sozialdemokratische Partei Deutschlands)	142	6.49 %
5	303	Doris Bischoff, SPD (Doris Bischoff, Sozialdemokratische Partei Deutschlands)	138	6.31 %
6	302	Karl Hellmich, SPD (Karl Hellmich, Sozialdemokratische Partei Deutschlands)	127	5.81 %
7	310	Axel Großberndt, SPD (Axel Großberndt, Sozialdemokratische Partei Deutschlands)	120	5.49 %
8	306	Martina Rapprich, SPD (Martina Rapprich, Sozialdemokratische Partei Deutschlands)	119	5.44 %
9	304	Cono Morena, SPD (Cono Morena, Sozialdemokratische Partei Deutschlands)	118	5.40 %
10	305	Reinhard Fehr, SPD (Reinhard Fehr, Sozialdemokratische Partei Deutschlands)	117	5.35 %
11	307	Klaus Hubach, SPD (Klaus Hubach, Sozialdemokratische Partei Deutschlands)	114	5.21 %
12	504	Torsten Felstehausen, GLLK (Torsten Felstehausen, Grüne Linke Liste Kaufungen)	113	5.77 %
12	508	Elisabeth Bonn, GLLK (Elisabeth Bonn, Grüne Linke Liste Kaufungen)	113	5.77 %
13	308	Cornelia Leitheüßer, SPD (Cornelia Leitheüßer, Sozialdemokratische Partei Deutschlands)	112	5.12 %
14	511	Stephanie Welke, GLLK (Stephanie Welke, Grüne Linke Liste Kaufungen)	109	5.57 %
15	311	Edeltraud Dümmel, SPD (Edeltraud Dümmel, Sozialdemokratische Partei Deutschlands)	108	4.94 %
16	309	Markus Fehr, SPD (Markus Fehr, Sozialdemokratische Partei Deutschlands)	107	4.89 %
16	505	Lothar Rausch, GLLK (Lothar Rausch, Grüne Linke Liste Kaufungen)	107	5.47 %
16	509	Nora Kasper, GLLK (Nora Kasper, Grüne Linke Liste Kaufungen)	107	5.47 %
16	515	Jona Königes, GLLK (Jona Königes, Grüne Linke Liste Kaufungen)	107	5.47 %
17	506	Klaus-Dieter Will, GLLK (Klaus-Dieter Will, Grüne Linke Liste Kaufungen)	106	5.42 %
17	507	Karla Köberich, GLLK (Karla Köberich, Grüne Linke Liste Kaufungen)	106	5.42 %
17	516	Claus Brechmann, GLLK (Claus Brechmann, Grüne Linke Liste Kaufungen)	106	5.42 %
18	510	Christine Rütter, GLLK (Christine Rütter, Grüne Linke Liste Kaufungen)	104	5.31 %
18	512	Reinhold Liphardt, GLLK (Reinhold Liphardt, Grüne Linke Liste Kaufungen)	104	5.31 %
19	517	Wilhelm Nitsche, GLLK (Wilhelm Nitsche, Grüne Linke Liste Kaufungen)	103	5.26 %
20	513	Herbert Becker, GLLK (Herbert Becker, Grüne Linke Liste Kaufungen)	101	5.16 %
21	514	Georg Borchardt, GLLK (Georg Borchardt, Grüne Linke Liste Kaufungen)	98	5.01 %
22	107	Herbert Hildebrand, CDU (Herbert Hildebrand, Christlich Demokratische Union Deutschlands)	84	6.19 %

Rang	Nr		Anzahl	Prozent
23	402	Ulrich.Kellner..KWG.(Ulrich.Kellner..Kaufunger.Wählergemeinschaft)	83	6.25 %
24	201	Jochen.Lody..GRÜNE.(Jochen.Lody..BÜNDNIS.90/DIE.GRÜNEN)	81	10.32 %
24	404	Dr..Axel.Does..KWG.(Dr..Axel.Does..Kaufunger.Wählergemeinschaft)	81	6.10 %
25	101	Erwin.Schmidt..CDU.(Erwin.Schmidt..Christlich.Demokratische.Union.Deutschlands)	80	5.90 %
26	102	Stefan.Röttger..CDU.(Stefan.Röttger..Christlich.Demokratische.Union.Deutschlands)	78	5.75 %
26	110	Inge.Rode..CDU.(Inge.Rode..Christlich.Demokratische.Union.Deutschlands)	78	5.75 %
26	403	Rolf.Müller..KWG.(Rolf.Müller..Kaufunger.Wählergemeinschaft)	78	5.88 %
26	405	Silke.Does..KWG.(Silke.Does..Kaufunger.Wählergemeinschaft)	78	5.88 %
27	109	Peter.Klein..CDU.(Peter.Klein..Christlich.Demokratische.Union.Deutschlands)	77	5.67 %
27	401	Klaus.Höfgen..KWG.(Klaus.Höfgen..Kaufunger.Wählergemeinschaft)	77	5.80 %
27	408	John.Philipp.Leszner..KWG.(John.Philipp.Leszner..Kaufunger.Wählergemeinschaft)	77	5.80 %
28	108	Jens.Brethauer..CDU.(Jens.Brethauer..Christlich.Demokratische.Union.Deutschlands)	76	5.60 %
29	105	Florian.Albert..CDU.(Florian.Albert..Christlich.Demokratische.Union.Deutschlands)	75	5.53 %
29	106	Holger.Rode..CDU.(Holger.Rode..Christlich.Demokratische.Union.Deutschlands)	75	5.53 %
29	202	Reinhold.Orth..GRÜNE.(Reinhold.Orth..BÜNDNIS.90/DIE.GRÜNEN)	75	9.55 %
30	104	Georg.Wiegand.von.Kleist..CDU.(Georg.Wiegand.von.Kleist..Christlich.Demokratische.Union.Deutschlands)	74	5.45 %
30	111	Achim.Salzmann..CDU.(Achim.Salzmann..Christlich.Demokratische.Union.Deutschlands)	74	5.45 %
30	409	Gerhard.Schneiker..KWG.(Gerhard.Schneiker..Kaufunger.Wählergemeinschaft)	74	5.58 %
31	103	Carsten.Klose..CDU.(Carsten.Klose..Christlich.Demokratische.Union.Deutschlands)	73	5.38 %
31	412	Jörg.Granica..KWG.(Jörg.Granica..Kaufunger.Wählergemeinschaft)	73	5.50 %
32	112	Tobias.Beyerle..CDU.(Tobias.Beyerle..Christlich.Demokratische.Union.Deutschlands)	72	5.31 %
32	410	Kerstin.Hanisch..KWG.(Kerstin.Hanisch..Kaufunger.Wählergemeinschaft)	72	5.43 %
33	411	Christoph.Kellner..KWG.(Christoph.Kellner..Kaufunger.Wählergemeinschaft)	71	5.35 %
33	413	Kurt.Gerwig..KWG.(Kurt.Gerwig..Kaufunger.Wählergemeinschaft)	71	5.35 %
34	406	Bernd.Kratz..KWG.(Bernd.Kratz..Kaufunger.Wählergemeinschaft)	70	5.28 %
35	115	Otto.Martelleur..CDU.(Otto.Martelleur..Christlich.Demokratische.Union.Deutschlands)	69	5.08 %
36	414	Stefan.Althans..KWG.(Stefan.Althans..Kaufunger.Wählergemeinschaft)	67	5.05 %
37	203	Irina.Turba..GRÜNE.(Irina.Turba..BÜNDNIS.90/DIE.GRÜNEN)	66	8.41 %
37	407	Wolf-Dieter.Franz..KWG.(Wolf-Dieter.Franz..Kaufunger.Wählergemeinschaft)	66	4.97 %

Rang	Nr		Anzahl	Prozent
38	314	Christine.Saure..SPD.(Christine.Saure..Sozialdemokratische.Partei.Deutschlands)	65	2.97 %
38	415	Reinhard.Zymzak..KWG.(Reinhard.Zymzak..Kaufunger.Wählergemeinschaft)	65	4.90 %
39	207	Vivian.Lange..GRÜNE.(Vivian.Lange..BÜNDNIS.90/DIE.GRÜNEN)	64	8.15 %
40	113	Andreas.Wiegel..CDU.(Andreas.Wiegel..Christlich.Demokratische.Union.Deutschlands)	63	4.64 %
40	114	Andreas.Schuller..CDU.(Andreas.Schuller..Christlich.Demokratische.Union.Deutschlands)	63	4.64 %
40	116	Walter.Schönewolf..CDU.(Walter.Schönewolf..Christlich.Demokratische.Union.Deutschlands)	63	4.64 %
40	204	Barbara.Hilbert..GRÜNE.(Barbara.Hilbert..BÜNDNIS.90/DIE.GRÜNEN)	63	8.03 %
40	416	Angela.Großmann..KWG.(Angela.Großmann..Kaufunger.Wählergemeinschaft)	63	4.75 %
41	417	Holger.Großmann..KWG.(Holger.Großmann..Kaufunger.Wählergemeinschaft)	62	4.67 %
42	206	Martin.Lange..GRÜNE.(Martin.Lange..BÜNDNIS.90/DIE.GRÜNEN)	61	7.77 %
42	208	Arne.Voß..GRÜNE.(Arne.Voß..BÜNDNIS.90/DIE.GRÜNEN)	61	7.77 %
43	205	Dirk.Rohde..GRÜNE.(Dirk.Rohde..BÜNDNIS.90/DIE.GRÜNEN)	60	7.64 %
43	319	Pascal.Nolte..SPD.(Pascal.Nolte..Sozialdemokratische.Partei.Deutschlands)	60	2.74 %
44	313	Mareike.Neumayer..SPD.(Mareike.Neumayer..Sozialdemokratische.Partei.Deutschlands)	59	2.70 %
45	312	Karl.Friedrich.Erdmann..SPD.(Karl.Friedrich.Erdmann..Sozialdemokratische.Partei.Deutschlands)	58	2.65 %
45	317	Klaus-Jürgen.Buchenau..SPD.(Klaus-Jürgen.Buchenau..Sozialdemokratische.Partei.Deutschlands)	58	2.65 %
45	318	Christiane.Röhling..SPD.(Christiane.Röhling..Sozialdemokratische.Partei.Deutschlands)	58	2.65 %
45	322	Jörg.Botthof..SPD.(Jörg.Botthof..Sozialdemokratische.Partei.Deutschlands)	58	2.65 %
45	324	Marion.Röhling..SPD.(Marion.Röhling..Sozialdemokratische.Partei.Deutschlands)	58	2.65 %
46	316	Lisa.Bartoschig..SPD.(Lisa.Bartoschig..Sozialdemokratische.Partei.Deutschlands)	57	2.61 %
46	320	Wolfgang.Kaufmann..SPD.(Wolfgang.Kaufmann..Sozialdemokratische.Partei.Deutschlands)	57	2.61 %
47	209	Barbara.Orth..GRÜNE.(Barbara.Orth..BÜNDNIS.90/DIE.GRÜNEN)	56	7.13 %
47	325	Burghard.Heeger..SPD.(Burghard.Heeger..Sozialdemokratische.Partei.Deutschlands)	56	2.56 %
47	326	Albert.Noll..SPD.(Albert.Noll..Sozialdemokratische.Partei.Deutschlands)	56	2.56 %
48	315	Axel.Leitheußer..SPD.(Axel.Leitheußer..Sozialdemokratische.Partei.Deutschlands)	55	2.51 %
48	321	Arndt-Elfried.Grodzicki..SPD.(Arndt-Elfried.Grodzicki..Sozialdemokratische.Partei.Deutschlands)	55	2.51 %
48	323	Harald.Röhling..SPD.(Harald.Röhling..Sozialdemokratische.Partei.Deutschlands)	55	2.51 %
49	211	Jasmin.Meinold..GRÜNE.(Jasmin.Meinold..BÜNDNIS.90/DIE.GRÜNEN)	43	5.48 %
50	210	Bernd.Müller..GRÜNE.(Bernd.Müller..BÜNDNIS.90/DIE.GRÜNEN)	42	5.35 %

Rang	Nr		Anzahl	Prozent
51	212	Till.Schlosser..GRÜNE.(Till.Schlosser..BÜNDNIS.90/DIE.GRÜNEN)	41	5.22 %
52	118	Karin.Wetzel-Kördel..CDU.(Karin.Wetzel-Kördel..Christlich.Demokratische.Union.Deutschlands)	40	2.95 %
53	117	Karin.Kilian..CDU.(Karin.Kilian..Christlich.Demokratische.Union.Deutschlands)	37	2.73 %
53	120	Bärbel.Gliem..CDU.(Bärbel.Gliem..Christlich.Demokratische.Union.Deutschlands)	37	2.73 %
54	213	Eva.Clara.Tenzler..GRÜNE.(Eva.Clara.Tenzler..BÜNDNIS.90/DIE.GRÜNEN)	36	4.59 %
54	214	Sarah.Meschede..GRÜNE.(Sarah.Meschede..BÜNDNIS.90/DIE.GRÜNEN)	36	4.59 %
55	121	Jürgen.Gerhard..CDU.(Jürgen.Gerhard..Christlich.Demokratische.Union.Deutschlands)	35	2.58 %
55	418	Florian.Hönig..KWG.(Florian.Hönig..Kaufunger.Wählergemeinschaft)	35	2.64 %
56	119	Winfried.Vietor..CDU.(Winfried.Vietor..Christlich.Demokratische.Union.Deutschlands)	34	2.51 %
57	419	Hans-Joachim.Krüger..KWG.(Hans-Joachim.Krüger..Kaufunger.Wählergemeinschaft)	32	2.41 %
57	420	Axel.Eiling..KWG.(Axel.Eiling..Kaufunger.Wählergemeinschaft)	32	2.41 %

Die Wahlbeteiligung liegt bei: **20,74 %**

**aktuelle Wahl:
Gemeindewahl 14.03.2021**

**im Vergleich zur:
Gemeindewahl 06.03.2016**

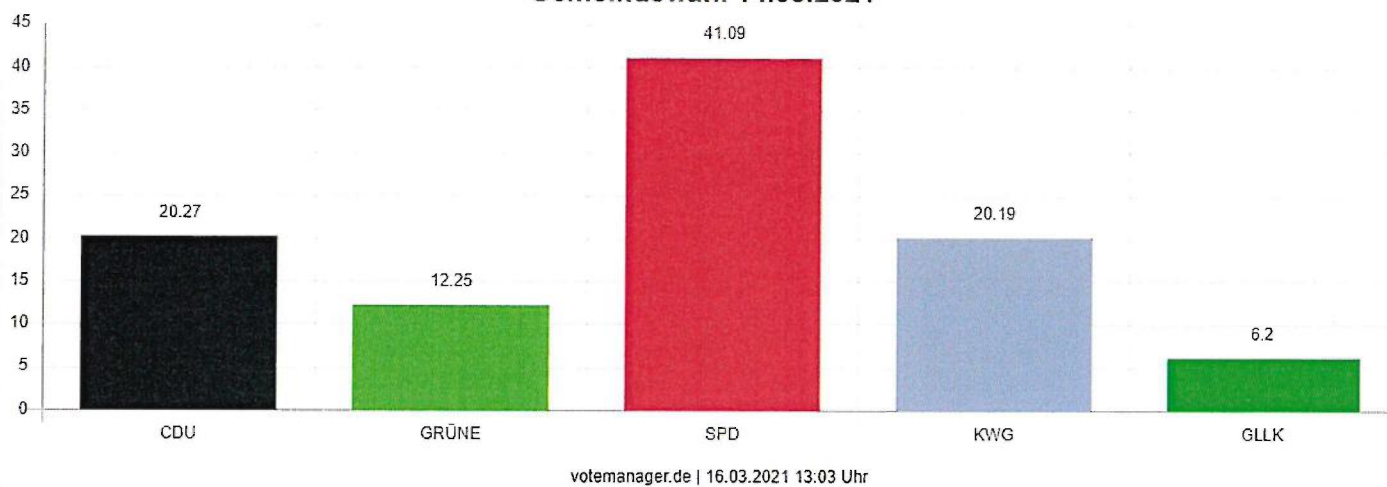
		Ergebnis	Gewinne und Verluste
Wahlberechtigte	1.080	1.068	+12
Wähler	224	488	-264
	20,74 %	45,69 %	- 24,95
gültige Stimmen	7.613	16.639	-9.026
CDU (Christlich Demokratische Union Deutschlands)	1.357	3.254	-1.897
	17,82 %	19,56 %	- 1,74
GRÜNE (BÜNDNIS 90/DIE GRÜNEN)	785	1.550	-765
	10,31 %	9,32 %	+ 0,99
SPD (Sozialdemokratische Partei Deutschlands)	2.187	6.763	-4.576
	28,73 %	40,65 %	- 11,92
KWG (Kaufunger Wählergemeinschaft)	1.327	1.718	-391
	17,43 %	10,33 %	+ 7,10
GLLK (Grüne Linke Liste Kaufungen)	1.957	3.354	-1.397
	25,71 %	20,16 %	+ 5,55

Gemeindewahl 14.03.2021

Gemeinde Kaufungen

Haferbachhalle Neu (2)

Gemeinde Kaufungen - Haferbachhalle Neu (2)
Gemeindewahl 14.03.2021



Wahlberechtigte

1.275

Wähler/innen

235

18,43 %

	Anzahl	Prozent
CDU - Summe Kandidaten-Stimmen (Christlich Demokratische Union Deutschlands - Summe Kandidaten-Stimmen)	1.563	20.27 %
Erwin Schmidt, CDU (Erwin Schmidt, Christlich Demokratische Union Deutschlands)	100	6.40 %
Stefan Röttger, CDU (Stefan Röttger, Christlich Demokratische Union Deutschlands)	89	5.69 %
Carsten Klose, CDU (Carsten Klose, Christlich Demokratische Union Deutschlands)	80	5.12 %
Georg Wiegand von Kleist, CDU (Georg Wiegand von Kleist, Christlich Demokratische Union Deutschlands)	82	5.25 %
Florian Albert, CDU (Florian Albert, Christlich Demokratische Union Deutschlands)	86	5.50 %
Holger Rode, CDU (Holger Rode, Christlich Demokratische Union Deutschlands)	87	5.57 %
Herbert Hildebrand, CDU (Herbert Hildebrand, Christlich Demokratische Union Deutschlands)	80	5.12 %
Jens Brethauer, CDU (Jens Brethauer, Christlich Demokratische Union Deutschlands)	83	5.31 %
Peter Klein, CDU (Peter Klein, Christlich Demokratische Union Deutschlands)	93	5.95 %
Inge Rode, CDU (Inge Rode, Christlich Demokratische Union Deutschlands)	81	5.18 %
Achim Salzmänn, CDU (Achim Salzmänn, Christlich Demokratische Union Deutschlands)	78	4.99 %
Tobias Bayerle, CDU (Tobias Bayerle, Christlich Demokratische Union Deutschlands)	87	5.57 %
Andreas Wiegel, CDU (Andreas Wiegel, Christlich Demokratische Union Deutschlands)	82	5.25 %
Andreas Schuller, CDU (Andreas Schuller, Christlich Demokratische Union Deutschlands)	85	5.44 %
Otto Martelleur, CDU (Otto Martelleur, Christlich Demokratische Union Deutschlands)	77	4.93 %
Walter Schönewolf, CDU (Walter Schönewolf, Christlich Demokratische Union Deutschlands)	83	5.31 %
Karin Kilian, CDU (Karin Kilian, Christlich Demokratische Union Deutschlands)	40	2.56 %
Karin Wetzel-Kördel, CDU (Karin Wetzel-Kördel, Christlich Demokratische Union Deutschlands)	43	2.75 %
Winfried Vietor, CDU (Winfried Vietor, Christlich Demokratische Union Deutschlands)	40	2.56 %
Bärbel Gliem, CDU (Bärbel Gliem, Christlich Demokratische Union Deutschlands)	44	2.82 %
Jürgen Gerhard, CDU (Jürgen Gerhard, Christlich Demokratische Union Deutschlands)	43	2.75 %
GRÜNE - Summe Kandidaten-Stimmen (BÜNDNIS 90/DIE GRÜNEN - Summe Kandidaten-Stimmen)	945	12.25 %
Jochen Lody, GRÜNE (Jochen Lody, BÜNDNIS 90/DIE GRÜNEN)	80	8.47 %
Reinhold Orth, GRÜNE (Reinhold Orth, BÜNDNIS 90/DIE GRÜNEN)	82	8.68 %
Irina Turba, GRÜNE (Irina Turba, BÜNDNIS 90/DIE GRÜNEN)	79	8.36 %
Barbara Hilbert, GRÜNE (Barbara Hilbert, BÜNDNIS 90/DIE GRÜNEN)	74	7.83 %
Dirk Rohde, GRÜNE (Dirk Rohde, BÜNDNIS 90/DIE GRÜNEN)	79	8.36 %

		Anzahl	Prozent
<input type="checkbox"/>	Martin.Lange..GRÜNE.(Martin.Lange..BÜNDNIS.90/DIE.GRÜNEN)	76	8.04 %
<input type="checkbox"/>	Vivian.Lange..GRÜNE.(Vivian.Lange..BÜNDNIS.90/DIE.GRÜNEN)	73	7.72 %
<input type="checkbox"/>	Arne.Voß..GRÜNE.(Arne.Voß..BÜNDNIS.90/DIE.GRÜNEN)	73	7.72 %
<input type="checkbox"/>	Barbara.Orth..GRÜNE.(Barbara.Orth..BÜNDNIS.90/DIE.GRÜNEN)	74	7.83 %
<input type="checkbox"/>	Bernd.Müller..GRÜNE.(Bernd.Müller..BÜNDNIS.90/DIE.GRÜNEN)	51	5.40 %
<input type="checkbox"/>	Jasmin.Meinold..GRÜNE.(Jasmin.Meinold..BÜNDNIS.90/DIE.GRÜNEN)	51	5.40 %
<input type="checkbox"/>	Till.Schlösser..GRÜNE.(Till.Schlösser..BÜNDNIS.90/DIE.GRÜNEN)	51	5.40 %
<input type="checkbox"/>	Eva.Clara.Tenzler..GRÜNE.(Eva.Clara.Tenzler..BÜNDNIS.90/DIE.GRÜNEN)	51	5.40 %
<input type="checkbox"/>	Sarah.Meschede..GRÜNE.(Sarah.Meschede..BÜNDNIS.90/DIE.GRÜNEN)	51	5.40 %
<input type="checkbox"/>	SPD.-.Summe.Kandidaten:-Stimmen.(Sozialdemokratische.Partei.Deutschlands.-.Summe.Kandidaten:-Stimmen)	3.169	41.09 %
<input type="checkbox"/>	Angelika.Großberndt..SPD.(Angelika.Großberndt..Sozialdemokratische.Partei.Deutschlands)	181	5.71 %
<input type="checkbox"/>	Karl.Hellmich..SPD.(Karl.Hellmich..Sozialdemokratische.Partei.Deutschlands)	185	5.84 %
<input type="checkbox"/>	Doris.Bischoff..SPD.(Doris.Bischoff..Sozialdemokratische.Partei.Deutschlands)	189	5.96 %
<input type="checkbox"/>	Cono.Morena..SPD.(Cono.Morena..Sozialdemokratische.Partei.Deutschlands)	172	5.43 %
<input type="checkbox"/>	Reinhard.Fehr..SPD.(Reinhard.Fehr..Sozialdemokratische.Partei.Deutschlands)	184	5.81 %
<input type="checkbox"/>	Martina.Rapprich..SPD.(Martina.Rapprich..Sozialdemokratische.Partei.Deutschlands)	168	5.30 %
<input type="checkbox"/>	Klaus.Hubach..SPD.(Klaus.Hubach..Sozialdemokratische.Partei.Deutschlands)	172	5.43 %
<input type="checkbox"/>	Cornelia.Leitheußer..SPD.(Cornelia.Leitheußer..Sozialdemokratische.Partei.Deutschlands)	161	5.08 %
<input type="checkbox"/>	Markus.Fehr..SPD.(Markus.Fehr..Sozialdemokratische.Partei.Deutschlands)	158	4.99 %
<input type="checkbox"/>	Axel.Großberndt..SPD.(Axel.Großberndt..Sozialdemokratische.Partei.Deutschlands)	160	5.05 %
<input type="checkbox"/>	Edeltraud.Dümmel..SPD.(Edeltraud.Dümmel..Sozialdemokratische.Partei.Deutschlands)	153	4.83 %
<input type="checkbox"/>	Karl.Friedrich.Erdmann..SPD.(Karl.Friedrich.Erdmann..Sozialdemokratische.Partei.Deutschlands)	86	2.71 %
<input type="checkbox"/>	Mareike.Neumayer..SPD.(Mareike.Neumayer..Sozialdemokratische.Partei.Deutschlands)	87	2.75 %
<input type="checkbox"/>	Christine.Saure..SPD.(Christine.Saure..Sozialdemokratische.Partei.Deutschlands)	87	2.75 %
<input type="checkbox"/>	Axel.Leitheußer..SPD.(Axel.Leitheußer..Sozialdemokratische.Partei.Deutschlands)	84	2.65 %
<input type="checkbox"/>	Lisa.Bartoschig..SPD.(Lisa.Bartoschig..Sozialdemokratische.Partei.Deutschlands)	84	2.65 %
<input type="checkbox"/>	Klaus-Jürgen.Buchenau..SPD.(Klaus-Jürgen.Buchenau..Sozialdemokratische.Partei.Deutschlands)	85	2.68 %
<input type="checkbox"/>	Christiane.Röhling..SPD.(Christiane.Röhling..Sozialdemokratische.Partei.Deutschlands)	86	2.71 %
<input type="checkbox"/>	Pascal.Nolte..SPD.(Pascal.Nolte..Sozialdemokratische.Partei.Deutschlands)	84	2.65 %

	Anzahl	Prozent
Wolfgang Kaufmann, SPD. (Wolfgang Kaufmann, Sozialdemokratische Partei Deutschlands)	89	2.81 %
Arndt-Elfried Grodzicki, SPD. (Arndt-Elfried Grodzicki, Sozialdemokratische Partei Deutschlands)	84	2.65 %
Jörg Botthof, SPD. (Jörg Botthof, Sozialdemokratische Partei Deutschlands)	86	2.71 %
Harald Röhling, SPD. (Harald Röhling, Sozialdemokratische Partei Deutschlands)	83	2.62 %
Marion Röhling, SPD. (Marion Röhling, Sozialdemokratische Partei Deutschlands)	83	2.62 %
Burghard Heeger, SPD. (Burghard Heeger, Sozialdemokratische Partei Deutschlands)	87	2.75 %
Albert Noll, SPD. (Albert Noll, Sozialdemokratische Partei Deutschlands)	91	2.87 %
KWG. - Summe Kandidaten-Stimmen. (Kaufunger Wählergemeinschaft. - Summe Kandidaten-Stimmen)	1.557	20.19 %
Klaus Höfgen, KWG. (Klaus Höfgen, Kaufunger Wählergemeinschaft)	89	5.72 %
Ulrich Kellner, KWG. (Ulrich Kellner, Kaufunger Wählergemeinschaft)	95	6.10 %
Rolf Müller, KWG. (Rolf Müller, Kaufunger Wählergemeinschaft)	91	5.84 %
Dr. Axel Does, KWG. (Dr. Axel Does, Kaufunger Wählergemeinschaft)	96	6.17 %
Silke Does, KWG. (Silke Does, Kaufunger Wählergemeinschaft)	84	5.39 %
Bernd Kratz, KWG. (Bernd Kratz, Kaufunger Wählergemeinschaft)	85	5.46 %
Wolf-Dieter Franz, KWG. (Wolf-Dieter Franz, Kaufunger Wählergemeinschaft)	80	5.14 %
John Philipp Leszner, KWG. (John Philipp Leszner, Kaufunger Wählergemeinschaft)	80	5.14 %
Gerhard Schneiker, KWG. (Gerhard Schneiker, Kaufunger Wählergemeinschaft)	80	5.14 %
Kerstin Hanisch, KWG. (Kerstin Hanisch, Kaufunger Wählergemeinschaft)	80	5.14 %
Christoph Kellner, KWG. (Christoph Kellner, Kaufunger Wählergemeinschaft)	92	5.91 %
Jörg Granica, KWG. (Jörg Granica, Kaufunger Wählergemeinschaft)	84	5.39 %
Kurt Gerwig, KWG. (Kurt Gerwig, Kaufunger Wählergemeinschaft)	79	5.07 %
Stefan Althans, KWG. (Stefan Althans, Kaufunger Wählergemeinschaft)	82	5.27 %
Reinhard Zymzak, KWG. (Reinhard Zymzak, Kaufunger Wählergemeinschaft)	77	4.95 %
Angela Großmann, KWG. (Angela Großmann, Kaufunger Wählergemeinschaft)	75	4.82 %
Holger Großmann, KWG. (Holger Großmann, Kaufunger Wählergemeinschaft)	71	4.56 %
Florian Hönig, KWG. (Florian Hönig, Kaufunger Wählergemeinschaft)	45	2.89 %
Hans-Joachim Krüger, KWG. (Hans-Joachim Krüger, Kaufunger Wählergemeinschaft)	47	3.02 %
Axel Filing, KWG. (Axel Filing, Kaufunger Wählergemeinschaft)	45	2.89 %
GLL.K. - Summe Kandidaten-Stimmen. (Grüne Linke Liste Kaufungen. - Summe Kandidaten-Stimmen)	478	6.20 %

		Anzahl	Prozent
<input type="checkbox"/>	Steffen.Andraae..GLLK.(Steffen.Andraae..Grüne.Linke.Liste.Kaufungen)	42	8.79 %
<input type="checkbox"/>	Perpetua.Ascher-Köpping..GLLK.(Perpetua.Ascher-Köpping..Grüne.Linke.Liste.Kaufungen)	39	8.16 %
<input type="checkbox"/>	Melanie.Busch..GLLK.(Melanie.Busch..Grüne.Linke.Liste.Kaufungen)	36	7.53 %
<input type="checkbox"/>	Torsten.Felstehausen..GLLK.(Torsten.Felstehausen..Grüne.Linke.Liste.Kaufungen)	26	5.44 %
<input type="checkbox"/>	Lothar.Rausch..GLLK.(Lothar.Rausch..Grüne.Linke.Liste.Kaufungen)	26	5.44 %
<input type="checkbox"/>	Klaus-Dieter.Will..GLLK.(Klaus-Dieter.Will..Grüne.Linke.Liste.Kaufungen)	26	5.44 %
<input type="checkbox"/>	Karla.Köberich..GLLK.(Karla.Köberich..Grüne.Linke.Liste.Kaufungen)	26	5.44 %
<input type="checkbox"/>	Elisabeth.Bonn..GLLK.(Elisabeth.Bonn..Grüne.Linke.Liste.Kaufungen)	29	6.07 %
<input type="checkbox"/>	Nora.Kasper..GLLK.(Nora.Kasper..Grüne.Linke.Liste.Kaufungen)	28	5.86 %
<input type="checkbox"/>	Christine.Rüther..GLLK.(Christine.Rüther..Grüne.Linke.Liste.Kaufungen)	25	5.23 %
<input type="checkbox"/>	Stephanie.Welke..GLLK.(Stephanie.Welke..Grüne.Linke.Liste.Kaufungen)	28	5.86 %
<input type="checkbox"/>	Reinhold.Liphardt..GLLK.(Reinhold.Liphardt..Grüne.Linke.Liste.Kaufungen)	31	6.49 %
<input type="checkbox"/>	Herbert.Becker..GLLK.(Herbert.Becker..Grüne.Linke.Liste.Kaufungen)	22	4.60 %
<input type="checkbox"/>	Georg.Borchardt..GLLK.(Georg.Borchardt..Grüne.Linke.Liste.Kaufungen)	22	4.60 %
<input type="checkbox"/>	Jona.Königes..GLLK.(Jona.Königes..Grüne.Linke.Liste.Kaufungen)	25	5.23 %
<input type="checkbox"/>	Claus.Brechmann..GLLK.(Claus.Brechmann..Grüne.Linke.Liste.Kaufungen)	22	4.60 %
<input type="checkbox"/>	Wilhelm.Nitsche..GLLK.(Wilhelm.Nitsche..Grüne.Linke.Liste.Kaufungen)	25	5.23 %

Rang	Nr		Anzahl	Prozent
1	303	Doris.Bischoff..SPD.(Doris.Bischoff..Sozialdemokratische.Partei.Deutschlands)	189	5.96 %
2	302	Karl.Hellmich..SPD.(Karl.Hellmich..Sozialdemokratische.Partei.Deutschlands)	185	5.84 %
3	305	Reinhard.Fehr..SPD.(Reinhard.Fehr..Sozialdemokratische.Partei.Deutschlands)	184	5.81 %
4	301	Angelika.Großberndt..SPD.(Angelika.Großberndt..Sozialdemokratische.Partei.Deutschlands)	181	5.71 %
5	304	Cono.Morena..SPD.(Cono.Morena..Sozialdemokratische.Partei.Deutschlands)	172	5.43 %
5	307	Klaus.Hubach..SPD.(Klaus.Hubach..Sozialdemokratische.Partei.Deutschlands)	172	5.43 %
6	306	Martina.Rapprich..SPD.(Martina.Rapprich..Sozialdemokratische.Partei.Deutschlands)	168	5.30 %
7	308	Cornelia.Leitheußer..SPD.(Cornelia.Leitheußer..Sozialdemokratische.Partei.Deutschlands)	161	5.08 %
8	310	Axel.Großberndt..SPD.(Axel.Großberndt..Sozialdemokratische.Partei.Deutschlands)	160	5.05 %
9	309	Markus.Fehr..SPD.(Markus.Fehr..Sozialdemokratische.Partei.Deutschlands)	158	4.99 %
10	311	Edeltraud.Dümmel..SPD.(Edeltraud.Dümmel..Sozialdemokratische.Partei.Deutschlands)	153	4.83 %
11	101	Erwin.Schmidt..CDU.(Erwin.Schmidt..Christlich.Demokratische.Union.Deutschlands)	100	6.40 %
12	404	Dr.Axel.Does..KWG.(Dr.Axel.Does..Kaufunger.Wählergemeinschaft)	96	6.17 %
13	402	Ulrich.Kellner..KWG.(Ulrich.Kellner..Kaufunger.Wählergemeinschaft)	95	6.10 %
14	109	Peter.Klein..CDU.(Peter.Klein..Christlich.Demokratische.Union.Deutschlands)	93	5.95 %
15	411	Christoph.Kellner..KWG.(Christoph.Kellner..Kaufunger.Wählergemeinschaft)	92	5.91 %
16	326	Albert.Noll..SPD.(Albert.Noll..Sozialdemokratische.Partei.Deutschlands)	91	2.87 %
16	403	Rolf.Müller..KWG.(Rolf.Müller..Kaufunger.Wählergemeinschaft)	91	5.84 %
17	102	Stefan.Röttger..CDU.(Stefan.Röttger..Christlich.Demokratische.Union.Deutschlands)	89	5.69 %
17	320	Wolfgang.Kaufmann..SPD.(Wolfgang.Kaufmann..Sozialdemokratische.Partei.Deutschlands)	89	2.81 %
17	401	Klaus.Höfgen..KWG.(Klaus.Höfgen..Kaufunger.Wählergemeinschaft)	89	5.72 %
18	106	Holger.Rode..CDU.(Holger.Rode..Christlich.Demokratische.Union.Deutschlands)	87	5.57 %
18	112	Tobias.Beyerle..CDU.(Tobias.Beyerle..Christlich.Demokratische.Union.Deutschlands)	87	5.57 %
18	313	Mareike.Neumayer..SPD.(Mareike.Neumayer..Sozialdemokratische.Partei.Deutschlands)	87	2.75 %
18	314	Christine.Saure..SPD.(Christine.Saure..Sozialdemokratische.Partei.Deutschlands)	87	2.75 %
18	325	Burghard.Heeger..SPD.(Burghard.Heeger..Sozialdemokratische.Partei.Deutschlands)	87	2.75 %
19	105	Florian.Albert..CDU.(Florian.Albert..Christlich.Demokratische.Union.Deutschlands)	86	5.50 %
19	312	Karl.Friedrich.Erdmann..SPD.(Karl.Friedrich.Erdmann..Sozialdemokratische.Partei.Deutschlands)	86	2.71 %
19	318	Christiane.Röhling..SPD.(Christiane.Röhling..Sozialdemokratische.Partei.Deutschlands)	86	2.71 %

Rang	Nr		Anzahl	Prozent
19	322	Jörg Botthof, SPD (Jörg Botthof, Sozialdemokratische Partei Deutschlands)	86	2.71 %
20	114	Andreas Schuller, CDU (Andreas Schuller, Christlich Demokratische Union Deutschlands)	85	5.44 %
20	317	Klaus-Jürgen Buchenau, SPD (Klaus-Jürgen Buchenau, Sozialdemokratische Partei Deutschlands)	85	2.68 %
20	406	Bernd Kratz, KWG (Bernd Kratz, Kaufunger Wählergemeinschaft)	85	5.46 %
21	315	Axel Leitheüßer, SPD (Axel Leitheüßer, Sozialdemokratische Partei Deutschlands)	84	2.65 %
21	316	Lisa Bartoschig, SPD (Lisa Bartoschig, Sozialdemokratische Partei Deutschlands)	84	2.65 %
21	319	Pascal Nolte, SPD (Pascal Nolte, Sozialdemokratische Partei Deutschlands)	84	2.65 %
21	321	Arndt-Elfried Grodzicki, SPD (Arndt-Elfried Grodzicki, Sozialdemokratische Partei Deutschlands)	84	2.65 %
21	405	Silke Does, KWG (Silke Does, Kaufunger Wählergemeinschaft)	84	5.39 %
21	412	Jörg Granica, KWG (Jörg Granica, Kaufunger Wählergemeinschaft)	84	5.39 %
22	108	Jens Brethauer, CDU (Jens Brethauer, Christlich Demokratische Union Deutschlands)	83	5.31 %
22	116	Walter Schönewolf, CDU (Walter Schönewolf, Christlich Demokratische Union Deutschlands)	83	5.31 %
22	323	Harald Röhling, SPD (Harald Röhling, Sozialdemokratische Partei Deutschlands)	83	2.62 %
22	324	Marion Röhling, SPD (Marion Röhling, Sozialdemokratische Partei Deutschlands)	83	2.62 %
23	104	Georg Wiegand von Kleist, CDU (Georg Wiegand von Kleist, Christlich Demokratische Union Deutschlands)	82	5.25 %
23	113	Andreas Wiegel, CDU (Andreas Wiegel, Christlich Demokratische Union Deutschlands)	82	5.25 %
23	202	Reinhold Orth, GRÜNE (Reinhold Orth, BÜNDNIS 90/DIE GRÜNEN)	82	8.68 %
23	414	Stefan Althans, KWG (Stefan Althans, Kaufunger Wählergemeinschaft)	82	5.27 %
24	110	Inge Rode, CDU (Inge Rode, Christlich Demokratische Union Deutschlands)	81	5.18 %
25	103	Carsten Klose, CDU (Carsten Klose, Christlich Demokratische Union Deutschlands)	80	5.12 %
25	107	Herbert Hildebrand, CDU (Herbert Hildebrand, Christlich Demokratische Union Deutschlands)	80	5.12 %
25	201	Jochen Lody, GRÜNE (Jochen Lody, BÜNDNIS 90/DIE GRÜNEN)	80	8.47 %
25	407	Wolf-Dieter Franz, KWG (Wolf-Dieter Franz, Kaufunger Wählergemeinschaft)	80	5.14 %
25	408	John Philipp Leszner, KWG (John Philipp Leszner, Kaufunger Wählergemeinschaft)	80	5.14 %
25	409	Gerhard Schneiker, KWG (Gerhard Schneiker, Kaufunger Wählergemeinschaft)	80	5.14 %
25	410	Kerstin Hanisch, KWG (Kerstin Hanisch, Kaufunger Wählergemeinschaft)	80	5.14 %
26	203	Irina Turba, GRÜNE (Irina Turba, BÜNDNIS 90/DIE GRÜNEN)	79	8.36 %
26	205	Dirk Rohde, GRÜNE (Dirk Rohde, BÜNDNIS 90/DIE GRÜNEN)	79	8.36 %
26	413	Kurt Genwig, KWG (Kurt Genwig, Kaufunger Wählergemeinschaft)	79	5.07 %

Rang	Nr		Anzahl	Prozent
27	111	Achim.Salzmänn..CDU.(Achim.Salzmänn..Christlich.Demokratische.Union.Deutschlands)	78	4.99 %
28	115	Otto.Martelleur..CDU.(Otto.Martelleur..Christlich.Demokratische.Union.Deutschlands)	77	4.93 %
28	415	Reinhard.Zymzak..KWG.(Reinhard.Zymzak..Kaufunger.Wählergemeinschaft)	77	4.95 %
29	206	Martin.Lange..GRÜNE.(Martin.Lange..BÜNDNIS.90/DIE.GRÜNEN)	76	8.04 %
30	416	Angela.Großmann..KWG.(Angela.Großmann..Kaufunger.Wählergemeinschaft)	75	4.82 %
31	204	Barbara.Hilbert..GRÜNE.(Barbara.Hilbert..BÜNDNIS.90/DIE.GRÜNEN)	74	7.83 %
31	209	Barbara.Orth..GRÜNE.(Barbara.Orth..BÜNDNIS.90/DIE.GRÜNEN)	74	7.83 %
32	207	Vivian.Lange..GRÜNE.(Vivian.Lange..BÜNDNIS.90/DIE.GRÜNEN)	73	7.72 %
32	208	Arne.Voß..GRÜNE.(Arne.Voß..BÜNDNIS.90/DIE.GRÜNEN)	73	7.72 %
33	417	Holger.Großmann..KWG.(Holger.Großmann..Kaufunger.Wählergemeinschaft)	71	4.56 %
34	210	Bernd.Müller..GRÜNE.(Bernd.Müller..BÜNDNIS.90/DIE.GRÜNEN)	51	5.40 %
34	211	Jasmin.Meinold..GRÜNE.(Jasmin.Meinold..BÜNDNIS.90/DIE.GRÜNEN)	51	5.40 %
34	212	Till.Schlosser..GRÜNE.(Till.Schlosser..BÜNDNIS.90/DIE.GRÜNEN)	51	5.40 %
34	213	Eva.Clara.Tenzler..GRÜNE.(Eva.Clara.Tenzler..BÜNDNIS.90/DIE.GRÜNEN)	51	5.40 %
34	214	Sarah.Meschede..GRÜNE.(Sarah.Meschede..BÜNDNIS.90/DIE.GRÜNEN)	51	5.40 %
35	419	Hans-Joachim.Krüger..KWG.(Hans-Joachim.Krüger..Kaufunger.Wählergemeinschaft)	47	3.02 %
36	418	Florian.Hönig..KWG.(Florian.Hönig..Kaufunger.Wählergemeinschaft)	45	2.89 %
36	420	Axel.Eiling..KWG.(Axel.Eiling..Kaufunger.Wählergemeinschaft)	45	2.89 %
37	120	Bärbel.Gliem..CDU.(Bärbel.Gliem..Christlich.Demokratische.Union.Deutschlands)	44	2.82 %
38	118	Karin.Wetzel-Kördel..CDU.(Karin.Wetzel-Kördel..Christlich.Demokratische.Union.Deutschlands)	43	2.75 %
38	121	Jürgen.Gerhard..CDU.(Jürgen.Gerhard..Christlich.Demokratische.Union.Deutschlands)	43	2.75 %
39	501	Steffen.Andreae..GLLK.(Steffen.Andreae..Grüne.Linke.Liste.Kaufungen)	42	8.79 %
40	117	Karin.Kilian..CDU.(Karin.Kilian..Christlich.Demokratische.Union.Deutschlands)	40	2.56 %
40	119	Winfried.Vietor..CDU.(Winfried.Vietor..Christlich.Demokratische.Union.Deutschlands)	40	2.56 %
41	502	Perpetua.Ascher-Köpping..GLLK.(Perpetua.Ascher-Köpping..Grüne.Linke.Liste.Kaufungen)	39	8.16 %
42	503	Melanie.Busch..GLLK.(Melanie.Busch..Grüne.Linke.Liste.Kaufungen)	36	7.53 %
43	512	Reinhold.Liphardt..GLLK.(Reinhold.Liphardt..Grüne.Linke.Liste.Kaufungen)	31	6.49 %
44	508	Elisabeth.Bonn..GLLK.(Elisabeth.Bonn..Grüne.Linke.Liste.Kaufungen)	29	6.07 %
45	509	Nora.Kasper..GLLK.(Nora.Kasper..Grüne.Linke.Liste.Kaufungen)	28	5.86 %

Rang	Nr		Anzahl	Prozent
45	511	Stephanie.Welke..GLLK.(Stephanie.Welke..Grüne.Linke.Liste.Kaufungen)	28	5.86 %
46	504	Torsten.Felstehausen..GLLK.(Torsten.Felstehausen..Grüne.Linke.Liste.Kaufungen)	26	5.44 %
46	505	Lothar.Rausch..GLLK.(Lothar.Rausch..Grüne.Linke.Liste.Kaufungen)	26	5.44 %
46	506	Klaus-Dieter.Will..GLLK.(Klaus-Dieter.Will..Grüne.Linke.Liste.Kaufungen)	26	5.44 %
46	507	Karla.Köberich..GLLK.(Karla.Köberich..Grüne.Linke.Liste.Kaufungen)	26	5.44 %
47	510	Christine.Rüther..GLLK.(Christine.Rüther..Grüne.Linke.Liste.Kaufungen)	25	5.23 %
47	515	Jona.Königes..GLLK.(Jona.Königes..Grüne.Linke.Liste.Kaufungen)	25	5.23 %
47	517	Wilhelm.Nitsche..GLLK.(Wilhelm.Nitsche..Grüne.Linke.Liste.Kaufungen)	25	5.23 %
48	513	Herbert.Becker..GLLK.(Herbert.Becker..Grüne.Linke.Liste.Kaufungen)	22	4.60 %
48	514	Georg.Borchardt..GLLK.(Georg.Borchardt..Grüne.Linke.Liste.Kaufungen)	22	4.60 %
48	516	Claus.Brechmann..GLLK.(Claus.Brechmann..Grüne.Linke.Liste.Kaufungen)	22	4.60 %

Die Wahlbeteiligung liegt bei: **18,43 %**

**aktuelle Wahl:
Gemeindewahl 14.03.2021**

**im Vergleich zur:
Gemeindewahl 06.03.2016**

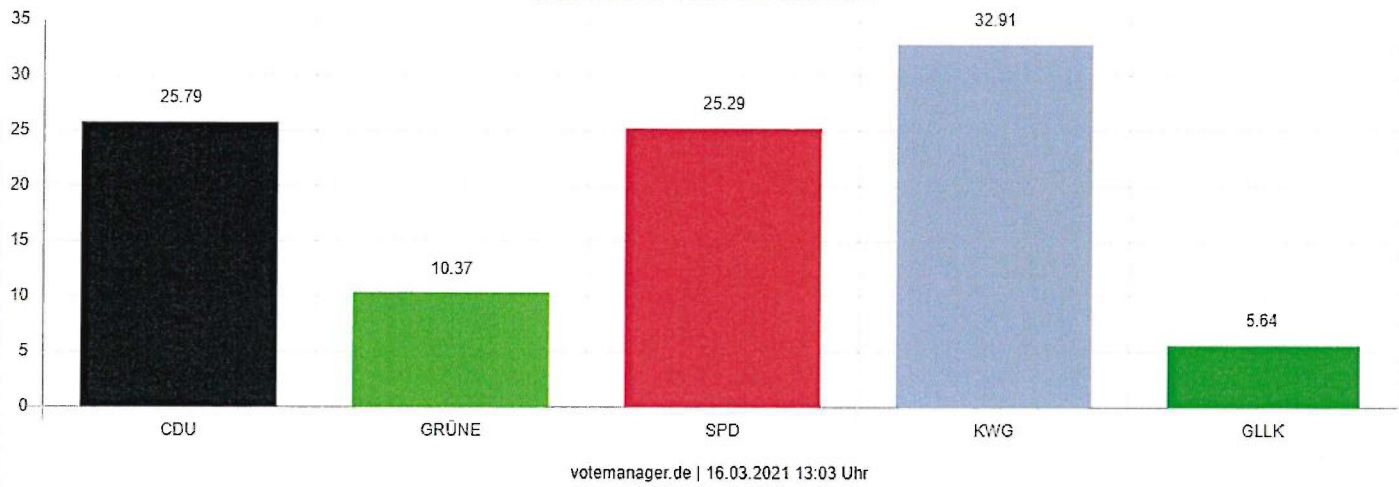
		Ergebnis	Gewinne und Verluste
Wahlberechtigte	1.275	1.295	-20
Wähler	235	579	-344
	18,43 %	44,71 %	- 26,28
gültige Stimmen	7.712	19.385	-11.673
CDU (Christlich Demokratische Union Deutschlands)	1.563	4.701	-3.138
	20,27 %	24,25 %	- 3,98
GRÜNE (BÜNDNIS 90/DIE GRÜNEN)	945	1.047	-102
	12,25 %	5,40 %	+ 6,85
SPD (Sozialdemokratische Partei Deutschlands)	3.169	9.797	-6.628
	41,09 %	50,54 %	- 9,45
KWG (Kaufunger Wählergemeinschaft)	1.557	2.129	-572
	20,19 %	10,98 %	+ 9,21
GLLK (Grüne Linke Liste Kaufungen)	478	1.711	-1.233
	6,20 %	8,83 %	- 2,63

Gemeindewahl 14.03.2021

Gemeinde Kaufungen

Gem. Haus Papierfabrik (3)

Gemeinde Kaufungen - Gem. Haus Papierfabrik (3)
Gemeindewahl 14.03.2021



Wahlberechtigte

653

Wähler/innen

114

17,46 %

	Anzahl	Prozent
CDU - Summe Kandidaten-Stimmen (Christlich Demokratische Union Deutschlands - Summe Kandidaten-Stimmen)	928	25.79 %
Erwin Schmidt, CDU (Erwin Schmidt, Christlich Demokratische Union Deutschlands)	58	6.25 %
Stefan Röttger, CDU (Stefan Röttger, Christlich Demokratische Union Deutschlands)	51	5.50 %
Carsten Klose, CDU (Carsten Klose, Christlich Demokratische Union Deutschlands)	51	5.50 %
Georg Wiegand von Kleist, CDU (Georg Wiegand von Kleist, Christlich Demokratische Union Deutschlands)	50	5.39 %
Florian Albert, CDU (Florian Albert, Christlich Demokratische Union Deutschlands)	58	6.25 %
Holger Rode, CDU (Holger Rode, Christlich Demokratische Union Deutschlands)	48	5.17 %
Herbert Hildebrand, CDU (Herbert Hildebrand, Christlich Demokratische Union Deutschlands)	49	5.28 %
Jens Brethauer, CDU (Jens Brethauer, Christlich Demokratische Union Deutschlands)	52	5.60 %
Peter Klein, CDU (Peter Klein, Christlich Demokratische Union Deutschlands)	49	5.28 %
Inge Rode, CDU (Inge Rode, Christlich Demokratische Union Deutschlands)	48	5.17 %
Achim Salzmänn, CDU (Achim Salzmänn, Christlich Demokratische Union Deutschlands)	47	5.06 %
Tobias Beyerle, CDU (Tobias Beyerle, Christlich Demokratische Union Deutschlands)	51	5.50 %
Andreas Wiegel, CDU (Andreas Wiegel, Christlich Demokratische Union Deutschlands)	48	5.17 %
Andreas Schuller, CDU (Andreas Schuller, Christlich Demokratische Union Deutschlands)	46	4.96 %
Otto Martelleur, CDU (Otto Martelleur, Christlich Demokratische Union Deutschlands)	46	4.96 %
Walter Schönewolf, CDU (Walter Schönewolf, Christlich Demokratische Union Deutschlands)	47	5.06 %
Karin Kilian, CDU (Karin Kilian, Christlich Demokratische Union Deutschlands)	25	2.69 %
Karin Wetzel-Kördel, CDU (Karin Wetzel-Kördel, Christlich Demokratische Union Deutschlands)	26	2.80 %
Winfried Vietor, CDU (Winfried Vietor, Christlich Demokratische Union Deutschlands)	25	2.69 %
Bärbel Gliem, CDU (Bärbel Gliem, Christlich Demokratische Union Deutschlands)	27	2.91 %
Jürgen Gerhard, CDU (Jürgen Gerhard, Christlich Demokratische Union Deutschlands)	26	2.80 %
GRÜNE - Summe Kandidaten-Stimmen (BÜNDNIS 90/DIE GRÜNEN - Summe Kandidaten-Stimmen)	373	10.37 %
Jochen Lody, GRÜNE (Jochen Lody, BÜNDNIS 90/DIE GRÜNEN)	32	8.58 %
Reinhold Orth, GRÜNE (Reinhold Orth, BÜNDNIS 90/DIE GRÜNEN)	27	7.24 %
Irina Turba, GRÜNE (Irina Turba, BÜNDNIS 90/DIE GRÜNEN)	29	7.77 %
Barbara Hilbert, GRÜNE (Barbara Hilbert, BÜNDNIS 90/DIE GRÜNEN)	29	7.77 %
Dirk Rohde, GRÜNE (Dirk Rohde, BÜNDNIS 90/DIE GRÜNEN)	33	8.85 %

	Anzahl	Prozent
□ Martin.Lange..GRÜNE.(Martin.Lange..BÜNDNIS.90/DIE.GRÜNEN)	29	7.77 %
□ Vivian.Lange..GRÜNE.(Vivian.Lange..BÜNDNIS.90/DIE.GRÜNEN)	26	6.97 %
□ Arne.Voß..GRÜNE.(Arne.Voß..BÜNDNIS.90/DIE.GRÜNEN)	30	8.04 %
□ Barbara.Orth..GRÜNE.(Barbara.Orth..BÜNDNIS.90/DIE.GRÜNEN)	29	7.77 %
□ Bernd.Müller..GRÜNE.(Bernd.Müller..BÜNDNIS.90/DIE.GRÜNEN)	25	6.70 %
□ Jasmin.Meinold..GRÜNE.(Jasmin.Meinold..BÜNDNIS.90/DIE.GRÜNEN)	24	6.43 %
□ Till.Schlosser..GRÜNE.(Till.Schlosser..BÜNDNIS.90/DIE.GRÜNEN)	21	5.63 %
□ Eva.Clara.Tenzler..GRÜNE.(Eva.Clara.Tenzler..BÜNDNIS.90/DIE.GRÜNEN)	18	4.83 %
□ Sarah.Meschede..GRÜNE.(Sarah.Meschede..BÜNDNIS.90/DIE.GRÜNEN)	21	5.63 %
□ SPD.-.Summe.Kandidaten-Stimmen.(Sozialdemokratische.Partei.Deutschlands.-.Summe.Kandidaten-Stimmen)	910	25.29 %
□ Angelika.Großberndt..SPD.(Angelika.Großberndt..Sozialdemokratische.Partei.Deutschlands)	53	5.82 %
□ Karl.Hellmich..SPD.(Karl.Hellmich..Sozialdemokratische.Partei.Deutschlands)	52	5.71 %
□ Doris.Bischoff..SPD.(Doris.Bischoff..Sozialdemokratische.Partei.Deutschlands)	55	6.04 %
□ Cono.Morena..SPD.(Cono.Morena..Sozialdemokratische.Partei.Deutschlands)	52	5.71 %
□ Reinhard.Fehr..SPD.(Reinhard.Fehr..Sozialdemokratische.Partei.Deutschlands)	51	5.60 %
□ Martina.Rapprich..SPD.(Martina.Rapprich..Sozialdemokratische.Partei.Deutschlands)	52	5.71 %
□ Klaus.Hubach..SPD.(Klaus.Hubach..Sozialdemokratische.Partei.Deutschlands)	48	5.27 %
□ Cornelia.Leitheußer..SPD.(Cornelia.Leitheußer..Sozialdemokratische.Partei.Deutschlands)	48	5.27 %
□ Markus.Fehr..SPD.(Markus.Fehr..Sozialdemokratische.Partei.Deutschlands)	49	5.38 %
□ Axel.Großberndt..SPD.(Axel.Großberndt..Sozialdemokratische.Partei.Deutschlands)	42	4.62 %
□ Edeltraud.Dümmel..SPD.(Edeltraud.Dümmel..Sozialdemokratische.Partei.Deutschlands)	47	5.16 %
□ Karl.Friedrich.Erdmann..SPD.(Karl.Friedrich.Erdmann..Sozialdemokratische.Partei.Deutschlands)	26	2.86 %
□ Mareike.Neumayer..SPD.(Mareike.Neumayer..Sozialdemokratische.Partei.Deutschlands)	26	2.86 %
□ Christine.Saure..SPD.(Christine.Saure..Sozialdemokratische.Partei.Deutschlands)	24	2.64 %
□ Axel.Leitheußer..SPD.(Axel.Leitheußer..Sozialdemokratische.Partei.Deutschlands)	27	2.97 %
□ Lisa.Bartoschig..SPD.(Lisa.Bartoschig..Sozialdemokratische.Partei.Deutschlands)	24	2.64 %
□ Klaus-Jürgen.Buchenau..SPD.(Klaus-Jürgen.Buchenau..Sozialdemokratische.Partei.Deutschlands)	23	2.53 %
□ Christiane.Röhling..SPD.(Christiane.Röhling..Sozialdemokratische.Partei.Deutschlands)	23	2.53 %
□ Pascal.Nolte..SPD.(Pascal.Nolte..Sozialdemokratische.Partei.Deutschlands)	30	3.30 %

	Anzahl	Prozent
<input type="checkbox"/> Wolfgang Kaufmann, SPD. (Wolfgang Kaufmann, Sozialdemokratische Partei Deutschlands)	23	2.53 %
<input type="checkbox"/> Arndt-Elfried Grodzicki, SPD. (Arndt-Elfried Grodzicki, Sozialdemokratische Partei Deutschlands)	23	2.53 %
<input type="checkbox"/> Jörg Botthof, SPD. (Jörg Botthof, Sozialdemokratische Partei Deutschlands)	23	2.53 %
<input type="checkbox"/> Harald Röhling, SPD. (Harald Röhling, Sozialdemokratische Partei Deutschlands)	23	2.53 %
<input type="checkbox"/> Marion Röhling, SPD. (Marion Röhling, Sozialdemokratische Partei Deutschlands)	22	2.42 %
<input type="checkbox"/> Burghard Heeger, SPD. (Burghard Heeger, Sozialdemokratische Partei Deutschlands)	22	2.42 %
<input type="checkbox"/> Albert Noll, SPD. (Albert Noll, Sozialdemokratische Partei Deutschlands)	22	2.42 %
<input type="checkbox"/> KWG - Summe Kandidaten-Stimmen. (Kaufunger Wählergemeinschaft - Summe Kandidaten-Stimmen)	1.184	32.91 %
<input type="checkbox"/> Klaus Höfgen, KWG. (Klaus Höfgen, Kaufunger Wählergemeinschaft)	67	5.66 %
<input type="checkbox"/> Ulrich Kellner, KWG. (Ulrich Kellner, Kaufunger Wählergemeinschaft)	68	5.74 %
<input type="checkbox"/> Rolf Müller, KWG. (Rolf Müller, Kaufunger Wählergemeinschaft)	63	5.32 %
<input type="checkbox"/> Dr. Axel Does, KWG. (Dr. Axel Does, Kaufunger Wählergemeinschaft)	69	5.83 %
<input type="checkbox"/> Silke Does, KWG. (Silke Does, Kaufunger Wählergemeinschaft)	64	5.41 %
<input type="checkbox"/> Bernd Kratz, KWG. (Bernd Kratz, Kaufunger Wählergemeinschaft)	66	5.57 %
<input type="checkbox"/> Wolf-Dieter Franz, KWG. (Wolf-Dieter Franz, Kaufunger Wählergemeinschaft)	62	5.24 %
<input type="checkbox"/> John Philipp Leszner, KWG. (John Philipp Leszner, Kaufunger Wählergemeinschaft)	62	5.24 %
<input type="checkbox"/> Gerhard Schneiker, KWG. (Gerhard Schneiker, Kaufunger Wählergemeinschaft)	62	5.24 %
<input type="checkbox"/> Kerstin Hanisch, KWG. (Kerstin Hanisch, Kaufunger Wählergemeinschaft)	65	5.49 %
<input type="checkbox"/> Christoph Kellner, KWG. (Christoph Kellner, Kaufunger Wählergemeinschaft)	69	5.83 %
<input type="checkbox"/> Jörg Granica, KWG. (Jörg Granica, Kaufunger Wählergemeinschaft)	65	5.49 %
<input type="checkbox"/> Kurt Gerwig, KWG. (Kurt Gerwig, Kaufunger Wählergemeinschaft)	62	5.24 %
<input type="checkbox"/> Stefan Althans, KWG. (Stefan Althans, Kaufunger Wählergemeinschaft)	63	5.32 %
<input type="checkbox"/> Reinhard Zymzak, KWG. (Reinhard Zymzak, Kaufunger Wählergemeinschaft)	62	5.24 %
<input type="checkbox"/> Angela Großmann, KWG. (Angela Großmann, Kaufunger Wählergemeinschaft)	64	5.41 %
<input type="checkbox"/> Holger Großmann, KWG. (Holger Großmann, Kaufunger Wählergemeinschaft)	58	4.90 %
<input type="checkbox"/> Florian Hönig, KWG. (Florian Hönig, Kaufunger Wählergemeinschaft)	31	2.62 %
<input type="checkbox"/> Hans-Joachim Krüger, KWG. (Hans-Joachim Krüger, Kaufunger Wählergemeinschaft)	31	2.62 %
<input type="checkbox"/> Axel Eiling, KWG. (Axel Eiling, Kaufunger Wählergemeinschaft)	31	2.62 %
<input type="checkbox"/> GLLK - Summe Kandidaten-Stimmen. (Grüne Linke Liste Kaufungen - Summe Kandidaten-Stimmen)	203	5.64 %

		Anzahl	Prozent
<input type="checkbox"/>	Steffen Andrae..GLLK.(Steffen.Andrae..Grüne.Linke.Liste.Kaufungen)	17	8.37 %
<input type="checkbox"/>	Perpetua.Ascher-Köpping..GLLK.(Perpetua.Ascher-Köpping..Grüne.Linke.Liste.Kaufungen)	16	7.88 %
<input type="checkbox"/>	Melanie.Busch..GLLK.(Melanie.Busch..Grüne.Linke.Liste.Kaufungen)	16	7.88 %
<input type="checkbox"/>	Torsten.Felstehausen..GLLK.(Torsten.Felstehausen..Grüne.Linke.Liste.Kaufungen)	11	5.42 %
<input type="checkbox"/>	Lothar.Rausch..GLLK.(Lothar.Rausch..Grüne.Linke.Liste.Kaufungen)	11	5.42 %
<input type="checkbox"/>	Klaus-Dieter.Will..GLLK.(Klaus-Dieter.Will..Grüne.Linke.Liste.Kaufungen)	11	5.42 %
<input type="checkbox"/>	Karla.Köberich..GLLK.(Karla.Köberich..Grüne.Linke.Liste.Kaufungen)	11	5.42 %
<input type="checkbox"/>	Elisabeth.Bonn..GLLK.(Elisabeth.Bonn..Grüne.Linke.Liste.Kaufungen)	11	5.42 %
<input type="checkbox"/>	Nora.Kasper..GLLK.(Nora.Kasper..Grüne.Linke.Liste.Kaufungen)	11	5.42 %
<input type="checkbox"/>	Christine.Rüther..GLLK.(Christine.Rüther..Grüne.Linke.Liste.Kaufungen)	11	5.42 %
<input type="checkbox"/>	Stephanie.Welke..GLLK.(Stephanie.Welke..Grüne.Linke.Liste.Kaufungen)	11	5.42 %
<input type="checkbox"/>	Reinhold.Liphardt..GLLK.(Reinhold.Liphardt..Grüne.Linke.Liste.Kaufungen)	11	5.42 %
<input type="checkbox"/>	Herbert.Becker..GLLK.(Herbert.Becker..Grüne.Linke.Liste.Kaufungen)	11	5.42 %
<input type="checkbox"/>	Georg.Borchardt..GLLK.(Georg.Borchardt..Grüne.Linke.Liste.Kaufungen)	11	5.42 %
<input type="checkbox"/>	Jona.Königes..GLLK.(Jona.Königes..Grüne.Linke.Liste.Kaufungen)	11	5.42 %
<input type="checkbox"/>	Claus.Brechmann..GLLK.(Claus.Brechmann..Grüne.Linke.Liste.Kaufungen)	11	5.42 %
<input type="checkbox"/>	Wilhelm.Nitsche..GLLK.(Wilhelm.Nitsche..Grüne.Linke.Liste.Kaufungen)	11	5.42 %

Rang	Nr		Anzahl	Prozent
1	404	Dr. Axel Does, KWG (Dr. Axel Does, Kaufunger Wählergemeinschaft)	69	5.83 %
1	411	Christoph Kellner, KWG (Christoph Kellner, Kaufunger Wählergemeinschaft)	69	5.83 %
2	402	Ulrich Kellner, KWG (Ulrich Kellner, Kaufunger Wählergemeinschaft)	68	5.74 %
3	401	Klaus Höfgen, KWG (Klaus Höfgen, Kaufunger Wählergemeinschaft)	67	5.66 %
4	406	Bernd Kratz, KWG (Bernd Kratz, Kaufunger Wählergemeinschaft)	66	5.57 %
5	410	Kerstin Hanisch, KWG (Kerstin Hanisch, Kaufunger Wählergemeinschaft)	65	5.49 %
5	412	Jörg Granica, KWG (Jörg Granica, Kaufunger Wählergemeinschaft)	65	5.49 %
6	405	Silke Does, KWG (Silke Does, Kaufunger Wählergemeinschaft)	64	5.41 %
6	416	Angela Großmann, KWG (Angela Großmann, Kaufunger Wählergemeinschaft)	64	5.41 %
7	403	Rolf Müller, KWG (Rolf Müller, Kaufunger Wählergemeinschaft)	63	5.32 %
7	414	Stefan Althans, KWG (Stefan Althans, Kaufunger Wählergemeinschaft)	63	5.32 %
8	407	Wolf-Dieter Franz, KWG (Wolf-Dieter Franz, Kaufunger Wählergemeinschaft)	62	5.24 %
8	408	John Philipp Leszner, KWG (John Philipp Leszner, Kaufunger Wählergemeinschaft)	62	5.24 %
8	409	Gerhard Schneider, KWG (Gerhard Schneider, Kaufunger Wählergemeinschaft)	62	5.24 %
8	413	Kurt Gerwig, KWG (Kurt Gerwig, Kaufunger Wählergemeinschaft)	62	5.24 %
8	415	Reinhard Zymzak, KWG (Reinhard Zymzak, Kaufunger Wählergemeinschaft)	62	5.24 %
9	101	Erwin Schmidt, CDU (Erwin Schmidt, Christlich Demokratische Union Deutschlands)	58	6.25 %
9	105	Florian Albert, CDU (Florian Albert, Christlich Demokratische Union Deutschlands)	58	6.25 %
9	417	Holger Großmann, KWG (Holger Großmann, Kaufunger Wählergemeinschaft)	58	4.90 %
10	303	Doris Bischoff, SPD (Doris Bischoff, Sozialdemokratische Partei Deutschlands)	55	6.04 %
11	301	Angelika Großberndt, SPD (Angelika Großberndt, Sozialdemokratische Partei Deutschlands)	53	5.82 %
12	108	Jens Brethauer, CDU (Jens Brethauer, Christlich Demokratische Union Deutschlands)	52	5.60 %
12	302	Karl Hellmich, SPD (Karl Hellmich, Sozialdemokratische Partei Deutschlands)	52	5.71 %
12	304	Cono Morena, SPD (Cono Morena, Sozialdemokratische Partei Deutschlands)	52	5.71 %
12	306	Martina Rapprich, SPD (Martina Rapprich, Sozialdemokratische Partei Deutschlands)	52	5.71 %
13	102	Stefan Röttger, CDU (Stefan Röttger, Christlich Demokratische Union Deutschlands)	51	5.50 %
13	103	Carsten Klose, CDU (Carsten Klose, Christlich Demokratische Union Deutschlands)	51	5.50 %
13	112	Tobias Beyerle, CDU (Tobias Beyerle, Christlich Demokratische Union Deutschlands)	51	5.50 %
13	305	Reinhard Fehr, SPD (Reinhard Fehr, Sozialdemokratische Partei Deutschlands)	51	5.60 %

Rang	Nr		Anzahl	Prozent
14	104	Georg.Wiegand.von.Kleist..CDU.(Georg.Wiegand.von.Kleist..Christlich.Demokratische.Union.Deutschlands)	50	5.39 %
15	107	Herbert.Hildebrand..CDU.(Herbert.Hildebrand..Christlich.Demokratische.Union.Deutschlands)	49	5.28 %
15	109	Peter.Klein..CDU.(Peter.Klein..Christlich.Demokratische.Union.Deutschlands)	49	5.28 %
15	309	Markus.Fehr..SPD.(Markus.Fehr..Sozialdemokratische.Partei.Deutschlands)	49	5.38 %
16	106	Holger.Rode..CDU.(Holger.Rode..Christlich.Demokratische.Union.Deutschlands)	48	5.17 %
16	110	Inge.Rode..CDU.(Inge.Rode..Christlich.Demokratische.Union.Deutschlands)	48	5.17 %
16	113	Andreas.Wiegel..CDU.(Andreas.Wiegel..Christlich.Demokratische.Union.Deutschlands)	48	5.17 %
16	307	Klaus.Hubach..SPD.(Klaus.Hubach..Sozialdemokratische.Partei.Deutschlands)	48	5.27 %
16	308	Cornelia.Leitheußer..SPD.(Cornelia.Leitheußer..Sozialdemokratische.Partei.Deutschlands)	48	5.27 %
17	111	Achim.Salzmann..CDU.(Achim.Salzmann..Christlich.Demokratische.Union.Deutschlands)	47	5.06 %
17	116	Walter.Schönewolf..CDU.(Walter.Schönewolf..Christlich.Demokratische.Union.Deutschlands)	47	5.06 %
17	311	Edeltraud.Dümmel..SPD.(Edeltraud.Dümmel..Sozialdemokratische.Partei.Deutschlands)	47	5.16 %
18	114	Andreas.Schuller..CDU.(Andreas.Schuller..Christlich.Demokratische.Union.Deutschlands)	46	4.96 %
18	115	Otto.Martelleur..CDU.(Otto.Martelleur..Christlich.Demokratische.Union.Deutschlands)	46	4.96 %
19	310	Axel.Großberndt..SPD.(Axel.Großberndt..Sozialdemokratische.Partei.Deutschlands)	42	4.62 %
20	205	Dirk.Rohde..GRÜNE.(Dirk.Rohde..BÜNDNIS.90/DIE.GRÜNEN)	33	8.85 %
21	201	Jochen.Lody..GRÜNE.(Jochen.Lody..BÜNDNIS.90/DIE.GRÜNEN)	32	8.58 %
22	418	Florian.Hönig..KWG.(Florian.Hönig..Kaufunger.Wählergemeinschaft)	31	2.62 %
22	419	Hans-Joachim.Krüger..KWG.(Hans-Joachim.Krüger..Kaufunger.Wählergemeinschaft)	31	2.62 %
22	420	Axel.Eiling..KWG.(Axel.Eiling..Kaufunger.Wählergemeinschaft)	31	2.62 %
23	208	Arne.Voß..GRÜNE.(Arne.Voß..BÜNDNIS.90/DIE.GRÜNEN)	30	8.04 %
23	319	Pascal.Nolte..SPD.(Pascal.Nolte..Sozialdemokratische.Partei.Deutschlands)	30	3.30 %
24	203	Irina.Turba..GRÜNE.(Irina.Turba..BÜNDNIS.90/DIE.GRÜNEN)	29	7.77 %
24	204	Barbara.Hilbert..GRÜNE.(Barbara.Hilbert..BÜNDNIS.90/DIE.GRÜNEN)	29	7.77 %
24	206	Martin.Lange..GRÜNE.(Martin.Lange..BÜNDNIS.90/DIE.GRÜNEN)	29	7.77 %
24	209	Barbara.Orth..GRÜNE.(Barbara.Orth..BÜNDNIS.90/DIE.GRÜNEN)	29	7.77 %
25	120	Bärbel.Gliem..CDU.(Bärbel.Gliem..Christlich.Demokratische.Union.Deutschlands)	27	2.91 %
25	202	Reinhold.Orth..GRÜNE.(Reinhold.Orth..BÜNDNIS.90/DIE.GRÜNEN)	27	7.24 %
25	315	Axel.Leitheußer..SPD.(Axel.Leitheußer..Sozialdemokratische.Partei.Deutschlands)	27	2.97 %

Rang	Nr		Anzahl	Prozent
26	118	Karin.Wetzel-Kördel..CDU.(Karin.Wetzel-Kördel..Christlich.Demokratische.Union.Deutschlands)	26	2.80 %
26	121	Jürgen.Gerhard..CDU.(Jürgen.Gerhard..Christlich.Demokratische.Union.Deutschlands)	26	2.80 %
26	207	Vivian.Lange..GRÜNE.(Vivian.Lange..BÜNDNIS.90/DIE.GRÜNEN)	26	6.97 %
26	312	Karl.Friedrich.Erdmann..SPD.(Karl.Friedrich.Erdmann..Sozialdemokratische.Partei.Deutschlands)	26	2.86 %
26	313	Mareike.Neumayer..SPD.(Mareike.Neumayer..Sozialdemokratische.Partei.Deutschlands)	26	2.86 %
27	117	Karin.Kilian..CDU.(Karin.Kilian..Christlich.Demokratische.Union.Deutschlands)	25	2.69 %
27	119	Winfried.Vietor..CDU.(Winfried.Vietor..Christlich.Demokratische.Union.Deutschlands)	25	2.69 %
27	210	Bernd.Müller..GRÜNE.(Bernd.Müller..BÜNDNIS.90/DIE.GRÜNEN)	25	6.70 %
28	211	Jasmin.Meinold..GRÜNE.(Jasmin.Meinold..BÜNDNIS.90/DIE.GRÜNEN)	24	6.43 %
28	314	Christine.Saure..SPD.(Christine.Saure..Sozialdemokratische.Partei.Deutschlands)	24	2.64 %
28	316	Lisa.Bartoschig..SPD.(Lisa.Bartoschig..Sozialdemokratische.Partei.Deutschlands)	24	2.64 %
29	317	Klaus-Jürgen.Buchenau..SPD.(Klaus-Jürgen.Buchenau..Sozialdemokratische.Partei.Deutschlands)	23	2.53 %
29	318	Christiane.Röhling..SPD.(Christiane.Röhling..Sozialdemokratische.Partei.Deutschlands)	23	2.53 %
29	320	Wolfgang.Kaufmann..SPD.(Wolfgang.Kaufmann..Sozialdemokratische.Partei.Deutschlands)	23	2.53 %
29	321	Arndt-Elfried.Grodzicki..SPD.(Arndt-Elfried.Grodzicki..Sozialdemokratische.Partei.Deutschlands)	23	2.53 %
29	322	Jörg.Botthof..SPD.(Jörg.Botthof..Sozialdemokratische.Partei.Deutschlands)	23	2.53 %
29	323	Harald.Röhling..SPD.(Harald.Röhling..Sozialdemokratische.Partei.Deutschlands)	23	2.53 %
30	324	Marion.Röhling..SPD.(Marion.Röhling..Sozialdemokratische.Partei.Deutschlands)	22	2.42 %
30	325	Burghard.Heeger..SPD.(Burghard.Heeger..Sozialdemokratische.Partei.Deutschlands)	22	2.42 %
30	326	Albert.Noll..SPD.(Albert.Noll..Sozialdemokratische.Partei.Deutschlands)	22	2.42 %
31	212	Till.Schlosser..GRÜNE.(Till.Schlosser..BÜNDNIS.90/DIE.GRÜNEN)	21	5.63 %
31	214	Sarah.Meschede..GRÜNE.(Sarah.Meschede..BÜNDNIS.90/DIE.GRÜNEN)	21	5.63 %
32	213	Eva.Clara.Tenzler..GRÜNE.(Eva.Clara.Tenzler..BÜNDNIS.90/DIE.GRÜNEN)	18	4.83 %
33	501	Steffen.Andreae..GLLK.(Steffen.Andreae..Grüne.Linke.Liste.Kaufungen)	17	8.37 %
34	502	Perpetua.Ascher-Köpping..GLLK.(Perpetua.Ascher-Köpping..Grüne.Linke.Liste.Kaufungen)	16	7.88 %
34	503	Melanie.Busch..GLLK.(Melanie.Busch..Grüne.Linke.Liste.Kaufungen)	16	7.88 %
35	504	Torsten.Felstehausen..GLLK.(Torsten.Felstehausen..Grüne.Linke.Liste.Kaufungen)	11	5.42 %
35	505	Lothar.Rausch..GLLK.(Lothar.Rausch..Grüne.Linke.Liste.Kaufungen)	11	5.42 %
35	506	Klaus-Dieter.Will..GLLK.(Klaus-Dieter.Will..Grüne.Linke.Liste.Kaufungen)	11	5.42 %

Rang	Nr		Anzahl	Prozent
35	507	Karla Köberich..GLLK.(Karla Köberich..Grüne Linke Liste Kaufungen)	11	5.42 %
35	508	Elisabeth Bonn..GLLK.(Elisabeth Bonn..Grüne Linke Liste Kaufungen)	11	5.42 %
35	509	Nora Kasper..GLLK.(Nora Kasper..Grüne Linke Liste Kaufungen)	11	5.42 %
35	510	Christine Rütter..GLLK.(Christine Rütter..Grüne Linke Liste Kaufungen)	11	5.42 %
35	511	Stephanie Welke..GLLK.(Stephanie Welke..Grüne Linke Liste Kaufungen)	11	5.42 %
35	512	Reinhold Liphardt..GLLK.(Reinhold Liphardt..Grüne Linke Liste Kaufungen)	11	5.42 %
35	513	Herbert Becker..GLLK.(Herbert Becker..Grüne Linke Liste Kaufungen)	11	5.42 %
35	514	Georg Borchardt..GLLK.(Georg Borchardt..Grüne Linke Liste Kaufungen)	11	5.42 %
35	515	Jona Königes..GLLK.(Jona Königes..Grüne Linke Liste Kaufungen)	11	5.42 %
35	516	Claus Brechmann..GLLK.(Claus Brechmann..Grüne Linke Liste Kaufungen)	11	5.42 %
35	517	Wilhelm Nitsche..GLLK.(Wilhelm Nitsche..Grüne Linke Liste Kaufungen)	11	5.42 %

Die Wahlbeteiligung liegt bei: **17,46 %**

**aktuelle Wahl:
Gemeindewahl 14.03.2021**

**im Vergleich zur:
Gemeindewahl 06.03.2016**

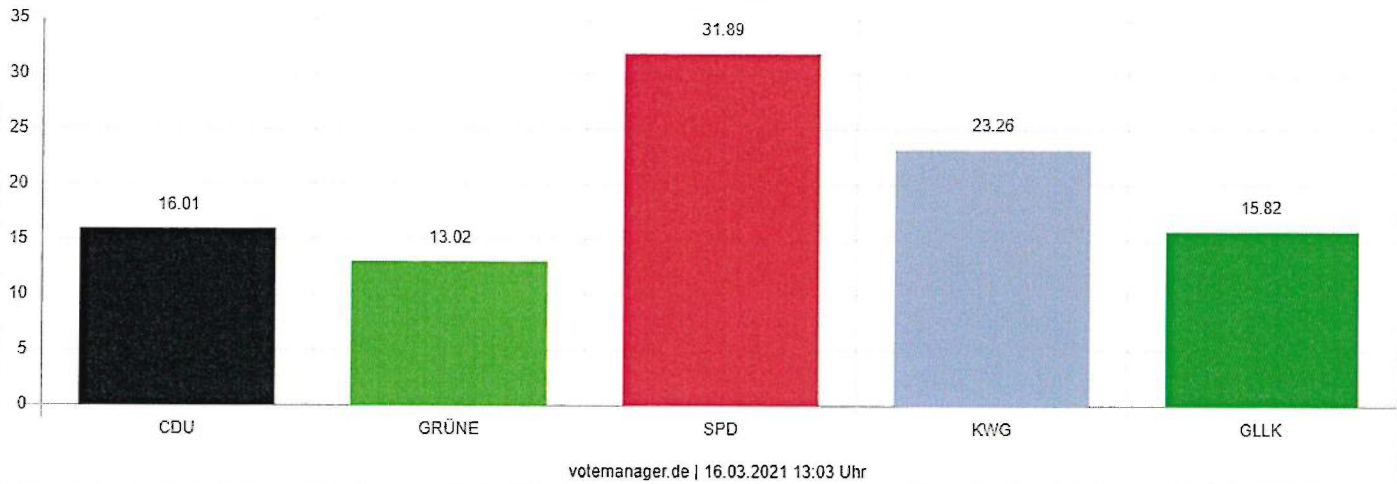
		Ergebnis	Gewinne und Verluste
Wahlberechtigte	653	656	-3
Wähler	114	213	-99
	17,46 %	32,47 %	- 15,01
gültige Stimmen	3.598	7.224	-3.626
CDU (Christlich Demokratische Union Deutschlands)	928	2.637	-1.709
	25,79 %	36,50 %	- 10,71
GRÜNE (BÜNDNIS 90/DIE GRÜNEN)	373	411	-38
	10,37 %	5,69 %	+ 4,68
SPD (Sozialdemokratische Partei Deutschlands)	910	2.412	-1.502
	25,29 %	33,39 %	- 8,10
KWG (Kaufunger Wählergemeinschaft)	1.184	1.273	-89
	32,91 %	17,62 %	+ 15,29
GLLK (Grüne Linke Liste Kaufungen)	203	491	-288
	5,64 %	6,80 %	- 1,16

Gemeindewahl 14.03.2021

Gemeinde Kaufungen

Bürgerhaus (4)

Gemeinde Kaufungen - Bürgerhaus (4)
Gemeindewahl 14.03.2021



Wahlberechtigte

1.121

Wähler/innen

224

19,98 %

	Anzahl	Prozent
CDU.- Summe Kandidaten-Stimmen (Christlich Demokratische Union Deutschlands.- Summe Kandidaten-Stimmen)	1.178	16.01 %
Erwin Schmidt..CDU.(Erwin Schmidt..Christlich Demokratische Union Deutschlands)	68	5.77 %
Stefan Röttger..CDU.(Stefan Röttger..Christlich Demokratische Union Deutschlands)	67	5.69 %
Carsten Klose..CDU.(Carsten Klose..Christlich Demokratische Union Deutschlands)	65	5.52 %
Georg Wiegand von Kleist..CDU.(Georg Wiegand von Kleist..Christlich Demokratische Union Deutschlands)	60	5.09 %
Florian Albert..CDU.(Florian Albert..Christlich Demokratische Union Deutschlands)	62	5.26 %
Holger Rode..CDU.(Holger Rode..Christlich Demokratische Union Deutschlands)	64	5.43 %
Herbert Hildebrand..CDU.(Herbert Hildebrand..Christlich Demokratische Union Deutschlands)	59	5.01 %
Jens Brethauer..CDU.(Jens Brethauer..Christlich Demokratische Union Deutschlands)	67	5.69 %
Peter Klein..CDU.(Peter Klein..Christlich Demokratische Union Deutschlands)	63	5.35 %
Inge Rode..CDU.(Inge Rode..Christlich Demokratische Union Deutschlands)	63	5.35 %
Achim Salzmänn..CDU.(Achim Salzmänn..Christlich Demokratische Union Deutschlands)	65	5.52 %
Tobias Beyerle..CDU.(Tobias Beyerle..Christlich Demokratische Union Deutschlands)	59	5.01 %
Andreas Wiegel..CDU.(Andreas Wiegel..Christlich Demokratische Union Deutschlands)	60	5.09 %
Andreas Schuller..CDU.(Andreas Schuller..Christlich Demokratische Union Deutschlands)	58	4.92 %
Otto Martelleur..CDU.(Otto Martelleur..Christlich Demokratische Union Deutschlands)	68	5.77 %
Walter Schönewolf..CDU.(Walter Schönewolf..Christlich Demokratische Union Deutschlands)	66	5.60 %
Karin Kilian..CDU.(Karin Kilian..Christlich Demokratische Union Deutschlands)	36	3.06 %
Karin Wetzel-Kördel..CDU.(Karin Wetzel-Kördel..Christlich Demokratische Union Deutschlands)	33	2.80 %
Winfried Vietor..CDU.(Winfried Vietor..Christlich Demokratische Union Deutschlands)	31	2.63 %
Bärbel Gliem..CDU.(Bärbel Gliem..Christlich Demokratische Union Deutschlands)	33	2.80 %
Jürgen Gerhard..CDU.(Jürgen Gerhard..Christlich Demokratische Union Deutschlands)	31	2.63 %
GRÜNE.- Summe Kandidaten-Stimmen (BÜNDNIS 90/DIE GRÜNEN.- Summe Kandidaten-Stimmen)	958	13.02 %
Jochen Lody..GRÜNE.(Jochen Lody..BÜNDNIS 90/DIE GRÜNEN)	74	7.72 %
Reinhold Orth..GRÜNE.(Reinhold Orth..BÜNDNIS 90/DIE GRÜNEN)	77	8.04 %
Irina Turba..GRÜNE.(Irina Turba..BÜNDNIS 90/DIE GRÜNEN)	75	7.83 %
Barbara Hilbert..GRÜNE.(Barbara Hilbert..BÜNDNIS 90/DIE GRÜNEN)	76	7.93 %
Dirk Rohde..GRÜNE.(Dirk Rohde..BÜNDNIS 90/DIE GRÜNEN)	71	7.41 %

	Anzahl	Prozent
Martin.Lange..GRÜNE.(Martin.Lange..BÜNDNIS.90/DIE.GRÜNEN)	86	8.98 %
Vivian.Lange..GRÜNE.(Vivian.Lange..BÜNDNIS.90/DIE.GRÜNEN)	85	8.87 %
Arne.Voß..GRÜNE.(Arne.Voß..BÜNDNIS.90/DIE.GRÜNEN)	70	7.31 %
Barbara.Orth..GRÜNE.(Barbara.Orth..BÜNDNIS.90/DIE.GRÜNEN)	68	7.10 %
Bernd.Müller..GRÜNE.(Bernd.Müller..BÜNDNIS.90/DIE.GRÜNEN)	67	6.99 %
Jasmin.Meinold..GRÜNE.(Jasmin.Meinold..BÜNDNIS.90/DIE.GRÜNEN)	52	5.43 %
Till.Schlosser..GRÜNE.(Till.Schlosser..BÜNDNIS.90/DIE.GRÜNEN)	52	5.43 %
Eva.Clara.Tenzler..GRÜNE.(Eva.Clara.Tenzler..BÜNDNIS.90/DIE.GRÜNEN)	53	5.53 %
Sarah.Meschede..GRÜNE.(Sarah.Meschede..BÜNDNIS.90/DIE.GRÜNEN)	52	5.43 %
SPD...Summe.Kandidaten-Stimmen.(Sozialdemokratische.Partei.Deutschlands...Summe.Kandidaten-Stimmen)	2.347	31.89 %
Angelika.Großberndt..SPD.(Angelika.Großberndt..Sozialdemokratische.Partei.Deutschlands)	142	6.05 %
Karl.Hellmich..SPD.(Karl.Hellmich..Sozialdemokratische.Partei.Deutschlands)	146	6.22 %
Doris.Bischoff..SPD.(Doris.Bischoff..Sozialdemokratische.Partei.Deutschlands)	140	5.97 %
Cono.Morena..SPD.(Cono.Morena..Sozialdemokratische.Partei.Deutschlands)	128	5.45 %
Reinhard.Fehr..SPD.(Reinhard.Fehr..Sozialdemokratische.Partei.Deutschlands)	126	5.37 %
Martina.Rapprich..SPD.(Martina.Rapprich..Sozialdemokratische.Partei.Deutschlands)	117	4.99 %
Klaus.Hubach..SPD.(Klaus.Hubach..Sozialdemokratische.Partei.Deutschlands)	121	5.16 %
Cornelia.Leitheußer..SPD.(Cornelia.Leitheußer..Sozialdemokratische.Partei.Deutschlands)	125	5.33 %
Markus.Fehr..SPD.(Markus.Fehr..Sozialdemokratische.Partei.Deutschlands)	117	4.99 %
Axel.Großberndt..SPD.(Axel.Großberndt..Sozialdemokratische.Partei.Deutschlands)	116	4.94 %
Edeltraud.Dümmel..SPD.(Edeltraud.Dümmel..Sozialdemokratische.Partei.Deutschlands)	116	4.94 %
Karl.Friedrich.Erdmann..SPD.(Karl.Friedrich.Erdmann..Sozialdemokratische.Partei.Deutschlands)	65	2.77 %
Mareike.Neumayer..SPD.(Mareike.Neumayer..Sozialdemokratische.Partei.Deutschlands)	60	2.56 %
Christine.Saure..SPD.(Christine.Saure..Sozialdemokratische.Partei.Deutschlands)	72	3.07 %
Axel.Leitheußer..SPD.(Axel.Leitheußer..Sozialdemokratische.Partei.Deutschlands)	71	3.03 %
Lisa.Bartoschig..SPD.(Lisa.Bartoschig..Sozialdemokratische.Partei.Deutschlands)	62	2.64 %
Klaus-Jürgen.Buchenau..SPD.(Klaus-Jürgen.Buchenau..Sozialdemokratische.Partei.Deutschlands)	60	2.56 %
Christiane.Röhling..SPD.(Christiane.Röhling..Sozialdemokratische.Partei.Deutschlands)	60	2.56 %
Pascal.Nolte..SPD.(Pascal.Nolte..Sozialdemokratische.Partei.Deutschlands)	69	2.94 %

	Anzahl	Prozent
Wolfgang Kaufmann, SPD. (Wolfgang Kaufmann, Sozialdemokratische Partei Deutschlands)	66	2.81 %
Arndt-Elfried Grodzicki, SPD. (Arndt-Elfried Grodzicki, Sozialdemokratische Partei Deutschlands)	61	2.60 %
Jörg Botthof, SPD. (Jörg Botthof, Sozialdemokratische Partei Deutschlands)	62	2.64 %
Harald Röhling, SPD. (Harald Röhling, Sozialdemokratische Partei Deutschlands)	61	2.60 %
Marion Röhling, SPD. (Marion Röhling, Sozialdemokratische Partei Deutschlands)	59	2.51 %
Burghard Heeger, SPD. (Burghard Heeger, Sozialdemokratische Partei Deutschlands)	60	2.56 %
Albert Noll, SPD. (Albert Noll, Sozialdemokratische Partei Deutschlands)	65	2.77 %
KWG - Summe Kandidaten-Stimmen. (Kaufunger Wählergemeinschaft - Summe Kandidaten-Stimmen)	1.712	23.26 %
Klaus Höfgen, KWG. (Klaus Höfgen, Kaufunger Wählergemeinschaft)	102	5.96 %
Ulrich Kellner, KWG. (Ulrich Kellner, Kaufunger Wählergemeinschaft)	115	6.72 %
Rolf Müller, KWG. (Rolf Müller, Kaufunger Wählergemeinschaft)	93	5.43 %
Dr. Axel Does, KWG. (Dr. Axel Does, Kaufunger Wählergemeinschaft)	116	6.78 %
Silke Does, KWG. (Silke Does, Kaufunger Wählergemeinschaft)	101	5.90 %
Bernd Kratz, KWG. (Bernd Kratz, Kaufunger Wählergemeinschaft)	90	5.26 %
Wolf-Dieter Franz, KWG. (Wolf-Dieter Franz, Kaufunger Wählergemeinschaft)	85	4.96 %
John Philipp Leszner, KWG. (John Philipp Leszner, Kaufunger Wählergemeinschaft)	92	5.37 %
Gerhard Schneiker, KWG. (Gerhard Schneiker, Kaufunger Wählergemeinschaft)	93	5.43 %
Kerstin Hanisch, KWG. (Kerstin Hanisch, Kaufunger Wählergemeinschaft)	90	5.26 %
Christoph Kellner, KWG. (Christoph Kellner, Kaufunger Wählergemeinschaft)	90	5.26 %
Jörg Granica, KWG. (Jörg Granica, Kaufunger Wählergemeinschaft)	82	4.79 %
Kurt Gerwig, KWG. (Kurt Gerwig, Kaufunger Wählergemeinschaft)	82	4.79 %
Stefan Althans, KWG. (Stefan Althans, Kaufunger Wählergemeinschaft)	92	5.37 %
Reinhard Zymzak, KWG. (Reinhard Zymzak, Kaufunger Wählergemeinschaft)	94	5.49 %
Angela Großmann, KWG. (Angela Großmann, Kaufunger Wählergemeinschaft)	74	4.32 %
Holger Großmann, KWG. (Holger Großmann, Kaufunger Wählergemeinschaft)	79	4.61 %
Florian Hönig, KWG. (Florian Hönig, Kaufunger Wählergemeinschaft)	47	2.75 %
Hans-Joachim Krüger, KWG. (Hans-Joachim Krüger, Kaufunger Wählergemeinschaft)	46	2.69 %
Axel Eiling, KWG. (Axel Eiling, Kaufunger Wählergemeinschaft)	49	2.86 %
GLLK - Summe Kandidaten-Stimmen. (Grüne Linke Liste Kaufungen - Summe Kandidaten-Stimmen)	1.164	15.82 %

	Anzahl	Prozent
<input type="checkbox"/> Steffen Andrae..GLLK.(Steffen Andrae..Grüne Linke Liste Kaufungen)	100	8.59 %
<input type="checkbox"/> Perpetua Ascher-Köpping..GLLK.(Perpetua Ascher-Köpping..Grüne Linke Liste Kaufungen)	88	7.56 %
<input type="checkbox"/> Melanie Busch..GLLK.(Melanie Busch..Grüne Linke Liste Kaufungen)	87	7.47 %
<input type="checkbox"/> Torsten Felstehausen..GLLK.(Torsten Felstehausen..Grüne Linke Liste Kaufungen)	66	5.67 %
<input type="checkbox"/> Lothar Rausch..GLLK.(Lothar Rausch..Grüne Linke Liste Kaufungen)	69	5.93 %
<input type="checkbox"/> Klaus-Dieter Will..GLLK.(Klaus-Dieter Will..Grüne Linke Liste Kaufungen)	63	5.41 %
<input type="checkbox"/> Karla Köberich..GLLK.(Karla Köberich..Grüne Linke Liste Kaufungen)	71	6.10 %
<input type="checkbox"/> Elisabeth Bonn..GLLK.(Elisabeth Bonn..Grüne Linke Liste Kaufungen)	64	5.50 %
<input type="checkbox"/> Nora Kasper..GLLK.(Nora Kasper..Grüne Linke Liste Kaufungen)	65	5.58 %
<input type="checkbox"/> Christine Rütter..GLLK.(Christine Rütter..Grüne Linke Liste Kaufungen)	63	5.41 %
<input type="checkbox"/> Stephanie Welke..GLLK.(Stephanie Welke..Grüne Linke Liste Kaufungen)	66	5.67 %
<input type="checkbox"/> Reinhold Liphardt..GLLK.(Reinhold Liphardt..Grüne Linke Liste Kaufungen)	75	6.44 %
<input type="checkbox"/> Herbert Becker..GLLK.(Herbert Becker..Grüne Linke Liste Kaufungen)	66	5.67 %
<input type="checkbox"/> Georg Borchardt..GLLK.(Georg Borchardt..Grüne Linke Liste Kaufungen)	54	4.64 %
<input type="checkbox"/> Jona Königes..GLLK.(Jona Königes..Grüne Linke Liste Kaufungen)	54	4.64 %
<input type="checkbox"/> Claus Brechmann..GLLK.(Claus Brechmann..Grüne Linke Liste Kaufungen)	57	4.90 %
<input type="checkbox"/> Wilhelm Nitsche..GLLK.(Wilhelm Nitsche..Grüne Linke Liste Kaufungen)	56	4.81 %

Rang	Nr		Anzahl	Prozent
1	302	Karl.Hellmich..SPD.(Karl.Hellmich..Sozialdemokratische.Partei.Deutschlands)	146	6.22 %
2	301	Angelika.Großberndt..SPD.(Angelika.Großberndt..Sozialdemokratische.Partei.Deutschlands)	142	6.05 %
3	303	Doris.Bischoff..SPD.(Doris.Bischoff..Sozialdemokratische.Partei.Deutschlands)	140	5.97 %
4	304	Cono.Morena..SPD.(Cono.Morena..Sozialdemokratische.Partei.Deutschlands)	128	5.45 %
5	305	Reinhard.Fehr..SPD.(Reinhard.Fehr..Sozialdemokratische.Partei.Deutschlands)	126	5.37 %
6	308	Cornelia.Leitheußer..SPD.(Cornelia.Leitheußer..Sozialdemokratische.Partei.Deutschlands)	125	5.33 %
7	307	Klaus.Hubach..SPD.(Klaus.Hubach..Sozialdemokratische.Partei.Deutschlands)	121	5.16 %
8	306	Martina.Rapprich..SPD.(Martina.Rapprich..Sozialdemokratische.Partei.Deutschlands)	117	4.99 %
8	309	Markus.Fehr..SPD.(Markus.Fehr..Sozialdemokratische.Partei.Deutschlands)	117	4.99 %
9	310	Axel.Großberndt..SPD.(Axel.Großberndt..Sozialdemokratische.Partei.Deutschlands)	116	4.94 %
9	311	Edeltraud.Dümmel..SPD.(Edeltraud.Dümmel..Sozialdemokratische.Partei.Deutschlands)	116	4.94 %
9	404	Dr.Axel.Does..KWG.(Dr.Axel.Does..Kaufunger.Wählergemeinschaft)	116	6.78 %
10	402	Ulrich.Kellner..KWG.(Ulrich.Kellner..Kaufunger.Wählergemeinschaft)	115	6.72 %
11	401	Klaus.Höfgen..KWG.(Klaus.Höfgen..Kaufunger.Wählergemeinschaft)	102	5.96 %
12	405	Silke.Does..KWG.(Silke.Does..Kaufunger.Wählergemeinschaft)	101	5.90 %
13	501	Steffen.Andreae..GLLK.(Steffen.Andreae..Grüne.Linke.Liste.Kaufungen)	100	8.59 %
14	415	Reinhard.Zymzak..KWG.(Reinhard.Zymzak..Kaufunger.Wählergemeinschaft)	94	5.49 %
15	403	Rolf.Müller..KWG.(Rolf.Müller..Kaufunger.Wählergemeinschaft)	93	5.43 %
15	409	Gerhard.Schneiker..KWG.(Gerhard.Schneiker..Kaufunger.Wählergemeinschaft)	93	5.43 %
16	408	John.Philipp.Leszner..KWG.(John.Philipp.Leszner..Kaufunger.Wählergemeinschaft)	92	5.37 %
16	414	Stefan.Althans..KWG.(Stefan.Althans..Kaufunger.Wählergemeinschaft)	92	5.37 %
17	406	Bernd.Kratz..KWG.(Bernd.Kratz..Kaufunger.Wählergemeinschaft)	90	5.26 %
17	410	Kerstin.Hanisch..KWG.(Kerstin.Hanisch..Kaufunger.Wählergemeinschaft)	90	5.26 %
17	411	Christoph.Kellner..KWG.(Christoph.Kellner..Kaufunger.Wählergemeinschaft)	90	5.26 %
18	502	Perpetua.Ascher-Köpping..GLLK.(Perpetua.Ascher-Köpping..Grüne.Linke.Liste.Kaufungen)	88	7.56 %
19	503	Melanie.Busch..GLLK.(Melanie.Busch..Grüne.Linke.Liste.Kaufungen)	87	7.47 %
20	206	Martin.Lange..GRÜNE.(Martin.Lange..BÜNDNIS.90/DIE.GRÜNEN)	86	8.98 %
21	207	Vivian.Lange..GRÜNE.(Vivian.Lange..BÜNDNIS.90/DIE.GRÜNEN)	85	8.87 %
21	407	Wolf-Dieter.Franz..KWG.(Wolf-Dieter.Franz..Kaufunger.Wählergemeinschaft)	85	4.96 %

Rang	Nr		Anzahl	Prozent
22	412	Jörg Granica, KWG (Jörg Granica, Kaufunger Wählergemeinschaft)	82	4.79 %
22	413	Kurt Gerwig, KWG (Kurt Gerwig, Kaufunger Wählergemeinschaft)	82	4.79 %
23	417	Holger Großmann, KWG (Holger Großmann, Kaufunger Wählergemeinschaft)	79	4.61 %
24	202	Reinhold Orth, GRÜNE (Reinhold Orth, BÜNDNIS 90/DIE GRÜNEN)	77	8.04 %
25	204	Barbara Hilbert, GRÜNE (Barbara Hilbert, BÜNDNIS 90/DIE GRÜNEN)	76	7.93 %
26	203	Irina Turba, GRÜNE (Irina Turba, BÜNDNIS 90/DIE GRÜNEN)	75	7.83 %
26	512	Reinhold Liphardt, GLLK (Reinhold Liphardt, Grüne Linke Liste Kaufungen)	75	6.44 %
27	201	Jochen Lody, GRÜNE (Jochen Lody, BÜNDNIS 90/DIE GRÜNEN)	74	7.72 %
27	416	Angela Großmann, KWG (Angela Großmann, Kaufunger Wählergemeinschaft)	74	4.32 %
28	314	Christine Saure, SPD (Christine Saure, Sozialdemokratische Partei Deutschlands)	72	3.07 %
29	205	Dirk Rohde, GRÜNE (Dirk Rohde, BÜNDNIS 90/DIE GRÜNEN)	71	7.41 %
29	315	Axel Leitheüßer, SPD (Axel Leitheüßer, Sozialdemokratische Partei Deutschlands)	71	3.03 %
29	507	Karla Köberich, GLLK (Karla Köberich, Grüne Linke Liste Kaufungen)	71	6.10 %
30	208	Arne Voß, GRÜNE (Arne Voß, BÜNDNIS 90/DIE GRÜNEN)	70	7.31 %
31	319	Pascal Nolte, SPD (Pascal Nolte, Sozialdemokratische Partei Deutschlands)	69	2.94 %
31	505	Lothar Rausch, GLLK (Lothar Rausch, Grüne Linke Liste Kaufungen)	69	5.93 %
32	101	Erwin Schmidt, CDU (Erwin Schmidt, Christlich Demokratische Union Deutschlands)	68	5.77 %
32	115	Otto Martelleur, CDU (Otto Martelleur, Christlich Demokratische Union Deutschlands)	68	5.77 %
32	209	Barbara Orth, GRÜNE (Barbara Orth, BÜNDNIS 90/DIE GRÜNEN)	68	7.10 %
33	102	Stefan Röttger, CDU (Stefan Röttger, Christlich Demokratische Union Deutschlands)	67	5.69 %
33	108	Jens Brethauer, CDU (Jens Brethauer, Christlich Demokratische Union Deutschlands)	67	5.69 %
33	210	Bernd Müller, GRÜNE (Bernd Müller, BÜNDNIS 90/DIE GRÜNEN)	67	6.99 %
34	116	Walter Schönewolf, CDU (Walter Schönewolf, Christlich Demokratische Union Deutschlands)	66	5.60 %
34	320	Wolfgang Kaufmann, SPD (Wolfgang Kaufmann, Sozialdemokratische Partei Deutschlands)	66	2.81 %
34	504	Torsten Felstehausen, GLLK (Torsten Felstehausen, Grüne Linke Liste Kaufungen)	66	5.67 %
34	511	Stephanie Welke, GLLK (Stephanie Welke, Grüne Linke Liste Kaufungen)	66	5.67 %
34	513	Herbert Becker, GLLK (Herbert Becker, Grüne Linke Liste Kaufungen)	66	5.67 %
35	103	Carsten Klose, CDU (Carsten Klose, Christlich Demokratische Union Deutschlands)	65	5.52 %
35	111	Achim Salzmänn, CDU (Achim Salzmänn, Christlich Demokratische Union Deutschlands)	65	5.52 %

Rang	Nr		Anzahl	Prozent
35	312	Karl.Friedrich.Erdmann..SPD.(Karl.Friedrich.Erdmann..Sozialdemokratische.Partei.Deutschlands)	65	2.77 %
35	326	Albert.Noll..SPD.(Albert.Noll..Sozialdemokratische.Partei.Deutschlands)	65	2.77 %
35	509	Nora.Kasper..GLLK.(Nora.Kasper..Grüne.Linke.Liste.Kaufungen)	65	5.58 %
36	106	Holger.Rode..CDU.(Holger.Rode..Christlich.Demokratische.Union.Deutschlands)	64	5.43 %
36	508	Elisabeth.Bonn..GLLK.(Elisabeth.Bonn..Grüne.Linke.Liste.Kaufungen)	64	5.50 %
37	109	Peter.Klein..CDU.(Peter.Klein..Christlich.Demokratische.Union.Deutschlands)	63	5.35 %
37	110	Inge.Rode..CDU.(Inge.Rode..Christlich.Demokratische.Union.Deutschlands)	63	5.35 %
37	506	Klaus-Dieter.Will..GLLK.(Klaus-Dieter.Will..Grüne.Linke.Liste.Kaufungen)	63	5.41 %
37	510	Christine.Rüther..GLLK.(Christine.Rüther..Grüne.Linke.Liste.Kaufungen)	63	5.41 %
38	105	Florian.Albert..CDU.(Florian.Albert..Christlich.Demokratische.Union.Deutschlands)	62	5.26 %
38	316	Lisa.Bartoschig..SPD.(Lisa.Bartoschig..Sozialdemokratische.Partei.Deutschlands)	62	2.64 %
38	322	Jörg.Botthof..SPD.(Jörg.Botthof..Sozialdemokratische.Partei.Deutschlands)	62	2.64 %
39	321	Arndt-Elfried.Grodzicki..SPD.(Arndt-Elfried.Grodzicki..Sozialdemokratische.Partei.Deutschlands)	61	2.60 %
39	323	Harald.Röhling..SPD.(Harald.Röhling..Sozialdemokratische.Partei.Deutschlands)	61	2.60 %
40	104	Georg.Wiegand.von.Kleist..CDU.(Georg.Wiegand.von.Kleist..Christlich.Demokratische.Union.Deutschlands)	60	5.09 %
40	113	Andreas.Wiegel..CDU.(Andreas.Wiegel..Christlich.Demokratische.Union.Deutschlands)	60	5.09 %
40	313	Mareike.Neumayer..SPD.(Mareike.Neumayer..Sozialdemokratische.Partei.Deutschlands)	60	2.56 %
40	317	Klaus-Jürgen.Buchenau..SPD.(Klaus-Jürgen.Buchenau..Sozialdemokratische.Partei.Deutschlands)	60	2.56 %
40	318	Christiane.Röhling..SPD.(Christiane.Röhling..Sozialdemokratische.Partei.Deutschlands)	60	2.56 %
40	325	Burghard.Heeger..SPD.(Burghard.Heeger..Sozialdemokratische.Partei.Deutschlands)	60	2.56 %
41	107	Herbert.Hildebrand..CDU.(Herbert.Hildebrand..Christlich.Demokratische.Union.Deutschlands)	59	5.01 %
41	112	Tobias.Beyerle..CDU.(Tobias.Beyerle..Christlich.Demokratische.Union.Deutschlands)	59	5.01 %
41	324	Marion.Röhling..SPD.(Marion.Röhling..Sozialdemokratische.Partei.Deutschlands)	59	2.51 %
42	114	Andreas.Schuller..CDU.(Andreas.Schuller..Christlich.Demokratische.Union.Deutschlands)	58	4.92 %
43	516	Claus.Brechmann..GLLK.(Claus.Brechmann..Grüne.Linke.Liste.Kaufungen)	57	4.90 %
44	517	Wilhelm.Nitsche..GLLK.(Wilhelm.Nitsche..Grüne.Linke.Liste.Kaufungen)	56	4.81 %
45	514	Georg.Borchardt..GLLK.(Georg.Borchardt..Grüne.Linke.Liste.Kaufungen)	54	4.64 %
45	515	Jana.Königes..GLLK.(Jana.Königes..Grüne.Linke.Liste.Kaufungen)	54	4.64 %
46	213	Eva.Clara.Tenzler..GRÜNE.(Eva.Clara.Tenzler..BÜNDNIS.90/DIE.GRÜNEN)	53	5.53 %

Rang	Nr		Anzahl	Prozent
47	211	Jasmin Meinold, GRÜNE (Jasmin Meinold, BÜNDNIS 90/DIE GRÜNEN)	52	5.43 %
47	212	Till Schlosser, GRÜNE (Till Schlosser, BÜNDNIS 90/DIE GRÜNEN)	52	5.43 %
47	214	Sarah Meschede, GRÜNE (Sarah Meschede, BÜNDNIS 90/DIE GRÜNEN)	52	5.43 %
48	420	Axel Eiling, KWG (Axel Eiling, Kaufunger Wählergemeinschaft)	49	2.86 %
49	418	Florian Hönig, KWG (Florian Hönig, Kaufunger Wählergemeinschaft)	47	2.75 %
50	419	Hans-Joachim Krüger, KWG (Hans-Joachim Krüger, Kaufunger Wählergemeinschaft)	46	2.69 %
51	117	Karin Kilian, CDU (Karin Kilian, Christlich Demokratische Union Deutschlands)	36	3.06 %
52	118	Karin Wetzel-Kördel, CDU (Karin Wetzel-Kördel, Christlich Demokratische Union Deutschlands)	33	2.80 %
52	120	Bärbel Gliem, CDU (Bärbel Gliem, Christlich Demokratische Union Deutschlands)	33	2.80 %
53	119	Winfried Vietor, CDU (Winfried Vietor, Christlich Demokratische Union Deutschlands)	31	2.63 %
53	121	Jürgen Gerhard, CDU (Jürgen Gerhard, Christlich Demokratische Union Deutschlands)	31	2.63 %

Die Wahlbeteiligung liegt bei: **19,98 %**

**aktuelle Wahl:
Gemeindewahl 14.03.2021**

**im Vergleich zur:
Gemeindewahl 06.03.2016**

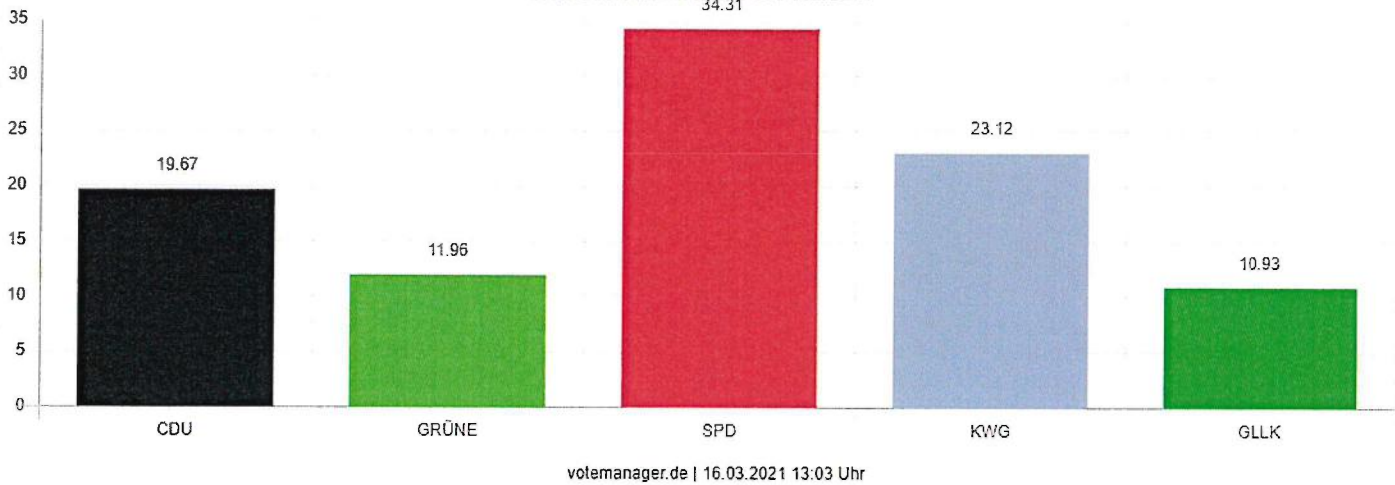
		Ergebnis	Gewinne und Verluste
Wahlberechtigte	1.121	1.129	-8
Wähler	224	470	-246
	19,98 %	41,63 %	- 21,65
gültige Stimmen	7.359	15.530	-8.171
CDU (Christlich Demokratische Union Deutschlands)	1.178	3.208	-2.030
	16,01 %	20,66 %	- 4,65
GRÜNE (BÜNDNIS 90/DIE GRÜNEN)	958	782	+176
	13,02 %	5,04 %	+ 7,98
SPD (Sozialdemokratische Partei Deutschlands)	2.347	7.294	-4.947
	31,89 %	46,97 %	- 15,08
KWG (Kaufunger Wählergemeinschaft)	1.712	2.397	-685
	23,26 %	15,43 %	+ 7,83
GLLK (Grüne Linke Liste Kaufungen)	1.164	1.849	-685
	15,82 %	11,91 %	+ 3,91

Gemeindewahl 14.03.2021

Gemeinde Kaufungen

Bürgerhaus (5)

Gemeinde Kaufungen - Bürgerhaus (5)
Gemeindewahl 14.03.2021



Wahlberechtigte

1.314

Wähler/innen

273

20,78 %

	Anzahl	Prozent
CDU - Summe Kandidaten-Stimmen (Christlich Demokratische Union Deutschlands - Summe Kandidaten-Stimmen)	1.762	19.67 %
Erwin Schmidt, CDU (Erwin Schmidt, Christlich Demokratische Union Deutschlands)	99	5.62 %
Stefan Röttger, CDU (Stefan Röttger, Christlich Demokratische Union Deutschlands)	99	5.62 %
Carsten Klose, CDU (Carsten Klose, Christlich Demokratische Union Deutschlands)	92	5.22 %
Georg Wiegand von Kleist, CDU (Georg Wiegand von Kleist, Christlich Demokratische Union Deutschlands)	100	5.68 %
Florian Albert, CDU (Florian Albert, Christlich Demokratische Union Deutschlands)	94	5.33 %
Holger Rode, CDU (Holger Rode, Christlich Demokratische Union Deutschlands)	92	5.22 %
Herbert Hildebrand, CDU (Herbert Hildebrand, Christlich Demokratische Union Deutschlands)	97	5.51 %
Jens Brethauer, CDU (Jens Brethauer, Christlich Demokratische Union Deutschlands)	93	5.28 %
Peter Klein, CDU (Peter Klein, Christlich Demokratische Union Deutschlands)	97	5.51 %
Inge Rode, CDU (Inge Rode, Christlich Demokratische Union Deutschlands)	90	5.11 %
Achim Salzmann, CDU (Achim Salzmann, Christlich Demokratische Union Deutschlands)	96	5.45 %
Tobias Beyerle, CDU (Tobias Beyerle, Christlich Demokratische Union Deutschlands)	96	5.45 %
Andreas Wiegel, CDU (Andreas Wiegel, Christlich Demokratische Union Deutschlands)	91	5.16 %
Andreas Schuller, CDU (Andreas Schuller, Christlich Demokratische Union Deutschlands)	93	5.28 %
Otto Martelleur, CDU (Otto Martelleur, Christlich Demokratische Union Deutschlands)	104	5.90 %
Walter Schönewolf, CDU (Walter Schönewolf, Christlich Demokratische Union Deutschlands)	93	5.28 %
Karin Kilian, CDU (Karin Kilian, Christlich Demokratische Union Deutschlands)	49	2.78 %
Karin Wetzel-Kördel, CDU (Karin Wetzel-Kördel, Christlich Demokratische Union Deutschlands)	46	2.61 %
Winfried Vietor, CDU (Winfried Vietor, Christlich Demokratische Union Deutschlands)	46	2.61 %
Bärbel Gliem, CDU (Bärbel Gliem, Christlich Demokratische Union Deutschlands)	50	2.84 %
Jürgen Gerhard, CDU (Jürgen Gerhard, Christlich Demokratische Union Deutschlands)	45	2.55 %
GRÜNE - Summe Kandidaten-Stimmen (BÜNDNIS 90/DIE GRÜNEN - Summe Kandidaten-Stimmen)	1.071	11.96 %
Jochen Lody, GRÜNE (Jochen Lody, BÜNDNIS 90/DIE GRÜNEN)	87	8.12 %
Reinhold Orth, GRÜNE (Reinhold Orth, BÜNDNIS 90/DIE GRÜNEN)	94	8.78 %
Irina Turba, GRÜNE (Irina Turba, BÜNDNIS 90/DIE GRÜNEN)	90	8.40 %
Barbara Hilbert, GRÜNE (Barbara Hilbert, BÜNDNIS 90/DIE GRÜNEN)	85	7.94 %
Dirk Rohde, GRÜNE (Dirk Rohde, BÜNDNIS 90/DIE GRÜNEN)	85	7.94 %

	Anzahl	Prozent
Martin.Lange..GRÜNE.(Martin.Lange..BÜNDNIS.90/DIE.GRÜNEN)	84	7.84 %
Vivian.Lange..GRÜNE.(Vivian.Lange..BÜNDNIS.90/DIE.GRÜNEN)	88	8.22 %
Arne.Voß..GRÜNE.(Arne.Voß..BÜNDNIS.90/DIE.GRÜNEN)	82	7.66 %
Barbara.Orth..GRÜNE.(Barbara.Orth..BÜNDNIS.90/DIE.GRÜNEN)	77	7.19 %
Bernd.Müller..GRÜNE.(Bernd.Müller..BÜNDNIS.90/DIE.GRÜNEN)	61	5.70 %
Jasmin.Meinold..GRÜNE.(Jasmin.Meinold..BÜNDNIS.90/DIE.GRÜNEN)	59	5.51 %
Till.Schlosser..GRÜNE.(Till.Schlosser..BÜNDNIS.90/DIE.GRÜNEN)	63	5.88 %
Eva.Clara.Tenzler..GRÜNE.(Eva.Clara.Tenzler..BÜNDNIS.90/DIE.GRÜNEN)	58	5.42 %
Sarah.Meschede..GRÜNE.(Sarah.Meschede..BÜNDNIS.90/DIE.GRÜNEN)	58	5.42 %
SPD.-.Summe.Kandidaten-Stimmen.(Sozialdemokratische.Partei.Deutschlands.-.Summe.Kandidaten-Stimmen)	3.073	34.31 %
Angelika.Großberndt..SPD.(Angelika.Großberndt..Sozialdemokratische.Partei.Deutschlands)	204	6.64 %
Karl.Hellmich..SPD.(Karl.Hellmich..Sozialdemokratische.Partei.Deutschlands)	187	6.09 %
Doris.Bischoff..SPD.(Doris.Bischoff..Sozialdemokratische.Partei.Deutschlands)	210	6.83 %
Cono.Morena..SPD.(Cono.Morena..Sozialdemokratische.Partei.Deutschlands)	161	5.24 %
Reinhard.Fehr..SPD.(Reinhard.Fehr..Sozialdemokratische.Partei.Deutschlands)	154	5.01 %
Martina.Rapprich..SPD.(Martina.Rapprich..Sozialdemokratische.Partei.Deutschlands)	155	5.04 %
Klaus.Hubach..SPD.(Klaus.Hubach..Sozialdemokratische.Partei.Deutschlands)	150	4.88 %
Cornelia.Leitheußer..SPD.(Cornelia.Leitheußer..Sozialdemokratische.Partei.Deutschlands)	152	4.95 %
Markus.Fehr..SPD.(Markus.Fehr..Sozialdemokratische.Partei.Deutschlands)	137	4.46 %
Axel.Großberndt..SPD.(Axel.Großberndt..Sozialdemokratische.Partei.Deutschlands)	163	5.30 %
Edeltraud.Dümmel..SPD.(Edeltraud.Dümmel..Sozialdemokratische.Partei.Deutschlands)	148	4.82 %
Karl.Friedrich.Erdmann..SPD.(Karl.Friedrich.Erdmann..Sozialdemokratische.Partei.Deutschlands)	84	2.73 %
Mareike.Neumayer..SPD.(Mareike.Neumayer..Sozialdemokratische.Partei.Deutschlands)	86	2.80 %
Christine.Saure..SPD.(Christine.Saure..Sozialdemokratische.Partei.Deutschlands)	97	3.16 %
Axel.Leitheußer..SPD.(Axel.Leitheußer..Sozialdemokratische.Partei.Deutschlands)	91	2.96 %
Lisa.Bartoschig..SPD.(Lisa.Bartoschig..Sozialdemokratische.Partei.Deutschlands)	85	2.77 %
Klaus-Jürgen.Buchenau..SPD.(Klaus-Jürgen.Buchenau..Sozialdemokratische.Partei.Deutschlands)	74	2.41 %
Christiane.Röhling..SPD.(Christiane.Röhling..Sozialdemokratische.Partei.Deutschlands)	79	2.57 %
Pascal.Nolte..SPD.(Pascal.Nolte..Sozialdemokratische.Partei.Deutschlands)	95	3.09 %

	Anzahl	Prozent
Wolfgang.Kaufmann..SPD.(Wolfgang.Kaufmann..Sozialdemokratische.Partei.Deutschlands)	100	3.25 %
Arndt-Elfried.Grodzicki..SPD.(Arndt-Elfried.Grodzicki..Sozialdemokratische.Partei.Deutschlands)	75	2.44 %
Jörg.Botthof..SPD.(Jörg.Botthof..Sozialdemokratische.Partei.Deutschlands)	85	2.77 %
Harald.Röhling..SPD.(Harald.Röhling..Sozialdemokratische.Partei.Deutschlands)	77	2.51 %
Marion.Röhling..SPD.(Marion.Röhling..Sozialdemokratische.Partei.Deutschlands)	77	2.51 %
Burghard.Heeger..SPD.(Burghard.Heeger..Sozialdemokratische.Partei.Deutschlands)	69	2.25 %
Albert.Noll..SPD.(Albert.Noll..Sozialdemokratische.Partei.Deutschlands)	78	2.54 %
KWG...Summe.Kandidaten-Stimmen.(Kaufunger.Wählergemeinschaft...Summe.Kandidaten-Stimmen)	2.071	23.12 %
Klaus.Höfgen..KWG.(Klaus.Höfgen..Kaufunger.Wählergemeinschaft)	132	6.37 %
Ulrich.Kellner..KWG.(Ulrich.Kellner..Kaufunger.Wählergemeinschaft)	159	7.68 %
Rolf.Müller..KWG.(Rolf.Müller..Kaufunger.Wählergemeinschaft)	110	5.31 %
Dr..Axel.Does..KWG.(Dr..Axel.Does..Kaufunger.Wählergemeinschaft)	149	7.19 %
Silke.Does..KWG.(Silke.Does..Kaufunger.Wählergemeinschaft)	143	6.90 %
Bernd.Kratz..KWG.(Bernd.Kratz..Kaufunger.Wählergemeinschaft)	109	5.26 %
Wolf-Dieter.Franz..KWG.(Wolf-Dieter.Franz..Kaufunger.Wählergemeinschaft)	104	5.02 %
John.Philipp.Leszner..KWG.(John.Philipp.Leszner..Kaufunger.Wählergemeinschaft)	102	4.93 %
Gerhard.Schneiker..KWG.(Gerhard.Schneiker..Kaufunger.Wählergemeinschaft)	106	5.12 %
Kerstin.Hanisch..KWG.(Kerstin.Hanisch..Kaufunger.Wählergemeinschaft)	109	5.26 %
Christoph.Kellner..KWG.(Christoph.Kellner..Kaufunger.Wählergemeinschaft)	110	5.31 %
Jörg.Granica..KWG.(Jörg.Granica..Kaufunger.Wählergemeinschaft)	104	5.02 %
Kurt.Gerwig..KWG.(Kurt.Gerwig..Kaufunger.Wählergemeinschaft)	106	5.12 %
Stefan.Althans..KWG.(Stefan.Althans..Kaufunger.Wählergemeinschaft)	104	5.02 %
Reinhard.Zymzak..KWG.(Reinhard.Zymzak..Kaufunger.Wählergemeinschaft)	95	4.59 %
Angela.Großmann..KWG.(Angela.Großmann..Kaufunger.Wählergemeinschaft)	83	4.01 %
Holger.Großmann..KWG.(Holger.Großmann..Kaufunger.Wählergemeinschaft)	84	4.06 %
Florian.Hönig..KWG.(Florian.Hönig..Kaufunger.Wählergemeinschaft)	60	2.90 %
Hans-Joachim.Krüger..KWG.(Hans-Joachim.Krüger..Kaufunger.Wählergemeinschaft)	44	2.12 %
Axel.Eiling..KWG.(Axel.Eiling..Kaufunger.Wählergemeinschaft)	58	2.80 %
GLLK...Summe.Kandidaten-Stimmen.(Grüne.Linke.Liste.Kaufungen...Summe.Kandidaten-Stimmen)	979	10.93 %

	Anzahl	Prozent
<input type="checkbox"/> Steffen.Andreae..GLLK.(Steffen.Andreae..Grüne.Linke.Liste.Kaufungen)	83	8.48 %
<input type="checkbox"/> Perpetua.Ascher-Köpping..GLLK.(Perpetua.Ascher-Köpping..Grüne.Linke.Liste.Kaufungen)	73	7.46 %
<input type="checkbox"/> Melanie.Busch..GLLK.(Melanie.Busch..Grüne.Linke.Liste.Kaufungen)	78	7.97 %
<input type="checkbox"/> Torsten.Felstehausen..GLLK.(Torsten.Felstehausen..Grüne.Linke.Liste.Kaufungen)	56	5.72 %
<input type="checkbox"/> Lothar.Rausch..GLLK.(Lothar.Rausch..Grüne.Linke.Liste.Kaufungen)	56	5.72 %
<input type="checkbox"/> Klaus-Dieter.Will..GLLK.(Klaus-Dieter.Will..Grüne.Linke.Liste.Kaufungen)	47	4.80 %
<input type="checkbox"/> Karla.Köberich..GLLK.(Karla.Köberich..Grüne.Linke.Liste.Kaufungen)	54	5.52 %
<input type="checkbox"/> Elisabeth.Bonn..GLLK.(Elisabeth.Bonn..Grüne.Linke.Liste.Kaufungen)	49	5.01 %
<input type="checkbox"/> Nora.Kasper..GLLK.(Nora.Kasper..Grüne.Linke.Liste.Kaufungen)	48	4.90 %
<input type="checkbox"/> Christine.Rüther..GLLK.(Christine.Rüther..Grüne.Linke.Liste.Kaufungen)	51	5.21 %
<input type="checkbox"/> Stephanie.Welke..GLLK.(Stephanie.Welke..Grüne.Linke.Liste.Kaufungen)	49	5.01 %
<input type="checkbox"/> Reinhold.Liphardt..GLLK.(Reinhold.Liphardt..Grüne.Linke.Liste.Kaufungen)	71	7.25 %
<input type="checkbox"/> Herbert.Becker..GLLK.(Herbert.Becker..Grüne.Linke.Liste.Kaufungen)	56	5.72 %
<input type="checkbox"/> Georg.Borchardt..GLLK.(Georg.Borchardt..Grüne.Linke.Liste.Kaufungen)	46	4.70 %
<input type="checkbox"/> Jona.Königes..GLLK.(Jona.Königes..Grüne.Linke.Liste.Kaufungen)	52	5.31 %
<input type="checkbox"/> Claus.Brechmann..GLLK.(Claus.Brechmann..Grüne.Linke.Liste.Kaufungen)	47	4.80 %
<input type="checkbox"/> Wilhelm.Nitsche..GLLK.(Wilhelm.Nitsche..Grüne.Linke.Liste.Kaufungen)	63	6.44 %

Rang	Nr		Anzahl	Prozent
1	303	Doris.Bischoff..SPD.(Doris.Bischoff..Sozialdemokratische.Partei.Deutschlands)	210	6.83 %
2	301	Angelika.Großberndt..SPD.(Angelika.Großberndt..Sozialdemokratische.Partei.Deutschlands)	204	6.64 %
3	302	Karl.Hellmich..SPD.(Karl.Hellmich..Sozialdemokratische.Partei.Deutschlands)	187	6.09 %
4	310	Axel.Großberndt..SPD.(Axel.Großberndt..Sozialdemokratische.Partei.Deutschlands)	163	5.30 %
5	304	Cono.Morena..SPD.(Cono.Morena..Sozialdemokratische.Partei.Deutschlands)	161	5.24 %
6	402	Ulrich.Kellner..KWG.(Ulrich.Kellner..Kaufunger.Wählergemeinschaft)	159	7.68 %
7	306	Martina.Rapprich..SPD.(Martina.Rapprich..Sozialdemokratische.Partei.Deutschlands)	155	5.04 %
8	305	Reinhard.Fehr..SPD.(Reinhard.Fehr..Sozialdemokratische.Partei.Deutschlands)	154	5.01 %
9	308	Cornelia.Leitheußer..SPD.(Cornelia.Leitheußer..Sozialdemokratische.Partei.Deutschlands)	152	4.95 %
10	307	Klaus.Hubach..SPD.(Klaus.Hubach..Sozialdemokratische.Partei.Deutschlands)	150	4.88 %
11	404	Dr..Axel.Does..KWG.(Dr..Axel.Does..Kaufunger.Wählergemeinschaft)	149	7.19 %
12	311	Edeltraud.Dümmel..SPD.(Edeltraud.Dümmel..Sozialdemokratische.Partei.Deutschlands)	148	4.82 %
13	405	Silke.Does..KWG.(Silke.Does..Kaufunger.Wählergemeinschaft)	143	6.90 %
14	309	Markus.Fehr..SPD.(Markus.Fehr..Sozialdemokratische.Partei.Deutschlands)	137	4.46 %
15	401	Klaus.Höfgen..KWG.(Klaus.Höfgen..Kaufunger.Wählergemeinschaft)	132	6.37 %
16	403	Rolf.Müller..KWG.(Rolf.Müller..Kaufunger.Wählergemeinschaft)	110	5.31 %
16	411	Christoph.Kellner..KWG.(Christoph.Kellner..Kaufunger.Wählergemeinschaft)	110	5.31 %
17	406	Bernd.Kratz..KWG.(Bernd.Kratz..Kaufunger.Wählergemeinschaft)	109	5.26 %
17	410	Kerstin.Hanisch..KWG.(Kerstin.Hanisch..Kaufunger.Wählergemeinschaft)	109	5.26 %
18	409	Gerhard.Schneider..KWG.(Gerhard.Schneider..Kaufunger.Wählergemeinschaft)	106	5.12 %
18	413	Kurt.Gerwig..KWG.(Kurt.Gerwig..Kaufunger.Wählergemeinschaft)	106	5.12 %
19	115	Otto.Martelleur..CDU.(Otto.Martelleur..Christlich.Demokratische.Union.Deutschlands)	104	5.90 %
19	407	Wolf-Dieter.Franz..KWG.(Wolf-Dieter.Franz..Kaufunger.Wählergemeinschaft)	104	5.02 %
19	412	Jörg.Granica..KWG.(Jörg.Granica..Kaufunger.Wählergemeinschaft)	104	5.02 %
19	414	Stefan.Althans..KWG.(Stefan.Althans..Kaufunger.Wählergemeinschaft)	104	5.02 %
20	408	John.Philipp.Leszner..KWG.(John.Philipp.Leszner..Kaufunger.Wählergemeinschaft)	102	4.93 %
21	104	Georg.Wiegand.von.Kleist..CDU.(Georg.Wiegand.von.Kleist..Christlich.Demokratische.Union.Deutschlands)	100	5.68 %
21	320	Wolfgang.Kaufmann..SPD.(Wolfgang.Kaufmann..Sozialdemokratische.Partei.Deutschlands)	100	3.25 %

Rang	Nr		Anzahl	Prozent
22	101	Erwin Schmidt, CDU (Erwin Schmidt, Christlich Demokratische Union Deutschlands)	99	5.62 %
22	102	Stefan Röttger, CDU (Stefan Röttger, Christlich Demokratische Union Deutschlands)	99	5.62 %
23	107	Herbert Hildebrand, CDU (Herbert Hildebrand, Christlich Demokratische Union Deutschlands)	97	5.51 %
23	109	Peter Klein, CDU (Peter Klein, Christlich Demokratische Union Deutschlands)	97	5.51 %
23	314	Christine Saure, SPD (Christine Saure, Sozialdemokratische Partei Deutschlands)	97	3.16 %
24	111	Achim Salzmänn, CDU (Achim Salzmänn, Christlich Demokratische Union Deutschlands)	96	5.45 %
24	112	Tobias Beyerle, CDU (Tobias Beyerle, Christlich Demokratische Union Deutschlands)	96	5.45 %
25	319	Pascal Nolte, SPD (Pascal Nolte, Sozialdemokratische Partei Deutschlands)	95	3.09 %
25	415	Reinhard Zymzak, KWG (Reinhard Zymzak, Kaufunger Wählergemeinschaft)	95	4.59 %
26	105	Florian Albert, CDU (Florian Albert, Christlich Demokratische Union Deutschlands)	94	5.33 %
26	202	Reinhold Orth, GRÜNE (Reinhold Orth, BÜNDNIS 90/DIE GRÜNEN)	94	8.78 %
27	108	Jens Brethauer, CDU (Jens Brethauer, Christlich Demokratische Union Deutschlands)	93	5.28 %
27	114	Andreas Schuller, CDU (Andreas Schuller, Christlich Demokratische Union Deutschlands)	93	5.28 %
27	116	Walter Schönewolf, CDU (Walter Schönewolf, Christlich Demokratische Union Deutschlands)	93	5.28 %
28	103	Carsten Klose, CDU (Carsten Klose, Christlich Demokratische Union Deutschlands)	92	5.22 %
28	106	Holger Rode, CDU (Holger Rode, Christlich Demokratische Union Deutschlands)	92	5.22 %
29	113	Andreas Wiegel, CDU (Andreas Wiegel, Christlich Demokratische Union Deutschlands)	91	5.16 %
29	315	Axel Leitheuser, SPD (Axel Leitheuser, Sozialdemokratische Partei Deutschlands)	91	2.96 %
30	110	Inge Rode, CDU (Inge Rode, Christlich Demokratische Union Deutschlands)	90	5.11 %
30	203	Irina Turba, GRÜNE (Irina Turba, BÜNDNIS 90/DIE GRÜNEN)	90	8.40 %
31	207	Vivian Lange, GRÜNE (Vivian Lange, BÜNDNIS 90/DIE GRÜNEN)	88	8.22 %
32	201	Jochen Lody, GRÜNE (Jochen Lody, BÜNDNIS 90/DIE GRÜNEN)	87	8.12 %
33	313	Mareike Neumayer, SPD (Mareike Neumayer, Sozialdemokratische Partei Deutschlands)	86	2.80 %
34	204	Barbara Hilbert, GRÜNE (Barbara Hilbert, BÜNDNIS 90/DIE GRÜNEN)	85	7.94 %
34	205	Dirk Rohde, GRÜNE (Dirk Rohde, BÜNDNIS 90/DIE GRÜNEN)	85	7.94 %
34	316	Lisa Bartoschig, SPD (Lisa Bartoschig, Sozialdemokratische Partei Deutschlands)	85	2.77 %
34	322	Jörg Botthof, SPD (Jörg Botthof, Sozialdemokratische Partei Deutschlands)	85	2.77 %
35	206	Martin Lange, GRÜNE (Martin Lange, BÜNDNIS 90/DIE GRÜNEN)	84	7.84 %
35	312	Karl Friedrich Erdmann, SPD (Karl Friedrich Erdmann, Sozialdemokratische Partei Deutschlands)	84	2.73 %

Rang	Nr		Anzahl	Prozent
35	417	Holger.Großmann..KWG.(Holger.Großmann..Kaufunger.Wählergemeinschaft)	84	4.06 %
36	416	Angela.Großmann..KWG.(Angela.Großmann..Kaufunger.Wählergemeinschaft)	83	4.01 %
36	501	Steffen.Andreae..GLLK.(Steffen.Andreae..Grüne.Linke.Liste.Kaufungen)	83	8.48 %
37	208	Arne.Voß..GRÜNE.(Arne.Voß..BÜNDNIS.90/DIE.GRÜNEN)	82	7.66 %
38	318	Christiane.Röhling..SPD.(Christiane.Röhling..Sozialdemokratische.Partei.Deutschlands)	79	2.57 %
39	326	Albert.Noll..SPD.(Albert.Noll..Sozialdemokratische.Partei.Deutschlands)	78	2.54 %
39	503	Melanie.Busch..GLLK.(Melanie.Busch..Grüne.Linke.Liste.Kaufungen)	78	7.97 %
40	209	Barbara.Orth..GRÜNE.(Barbara.Orth..BÜNDNIS.90/DIE.GRÜNEN)	77	7.19 %
40	323	Harald.Röhling..SPD.(Harald.Röhling..Sozialdemokratische.Partei.Deutschlands)	77	2.51 %
40	324	Marion.Röhling..SPD.(Marion.Röhling..Sozialdemokratische.Partei.Deutschlands)	77	2.51 %
41	321	Arndt-Elfried.Grodzicki..SPD.(Arndt-Elfried.Grodzicki..Sozialdemokratische.Partei.Deutschlands)	75	2.44 %
42	317	Klaus-Jürgen.Buchenau..SPD.(Klaus-Jürgen.Buchenau..Sozialdemokratische.Partei.Deutschlands)	74	2.41 %
43	502	Perpetua.Ascher-Köpping..GLLK.(Perpetua.Ascher-Köpping..Grüne.Linke.Liste.Kaufungen)	73	7.46 %
44	512	Reinhold.Liphardt..GLLK.(Reinhold.Liphardt..Grüne.Linke.Liste.Kaufungen)	71	7.25 %
45	325	Burghard.Heeger..SPD.(Burghard.Heeger..Sozialdemokratische.Partei.Deutschlands)	69	2.25 %
46	212	Till.Schlosser..GRÜNE.(Till.Schlosser..BÜNDNIS.90/DIE.GRÜNEN)	63	5.88 %
46	517	Wilhelm.Nitsche..GLLK.(Wilhelm.Nitsche..Grüne.Linke.Liste.Kaufungen)	63	6.44 %
47	210	Bernd.Müller..GRÜNE.(Bernd.Müller..BÜNDNIS.90/DIE.GRÜNEN)	61	5.70 %
48	418	Florian.Hönig..KWG.(Florian.Hönig..Kaufunger.Wählergemeinschaft)	60	2.90 %
49	211	Jasmin.Meinold..GRÜNE.(Jasmin.Meinold..BÜNDNIS.90/DIE.GRÜNEN)	59	5.51 %
50	213	Eva.Clara.Tenzler..GRÜNE.(Eva.Clara.Tenzler..BÜNDNIS.90/DIE.GRÜNEN)	58	5.42 %
50	214	Sarah.Meschede..GRÜNE.(Sarah.Meschede..BÜNDNIS.90/DIE.GRÜNEN)	58	5.42 %
50	420	Axel.Eiling..KWG.(Axel.Eiling..Kaufunger.Wählergemeinschaft)	58	2.80 %
51	504	Torsten.Felstehausen..GLLK.(Torsten.Felstehausen..Grüne.Linke.Liste.Kaufungen)	56	5.72 %
51	505	Lothar.Rausch..GLLK.(Lothar.Rausch..Grüne.Linke.Liste.Kaufungen)	56	5.72 %
51	513	Herbert.Becker..GLLK.(Herbert.Becker..Grüne.Linke.Liste.Kaufungen)	56	5.72 %
52	507	Karla.Köberich..GLLK.(Karla.Köberich..Grüne.Linke.Liste.Kaufungen)	54	5.52 %
53	515	Jona.Königes..GLLK.(Jona.Königes..Grüne.Linke.Liste.Kaufungen)	52	5.31 %
54	510	Christine.Rüther..GLLK.(Christine.Rüther..Grüne.Linke.Liste.Kaufungen)	51	5.21 %

Rang	Nr		Anzahl	Prozent
55	120	Bärbel Gliem, CDU (Bärbel Gliem, Christlich Demokratische Union Deutschlands)	50	2.84 %
56	117	Karin Kilian, CDU (Karin Kilian, Christlich Demokratische Union Deutschlands)	49	2.78 %
56	508	Elisabeth Bonn, GLLK (Elisabeth Bonn, Grüne Linke Liste Kaufungen)	49	5.01 %
56	511	Stephanie Welke, GLLK (Stephanie Welke, Grüne Linke Liste Kaufungen)	49	5.01 %
57	509	Nora Kasper, GLLK (Nora Kasper, Grüne Linke Liste Kaufungen)	48	4.90 %
58	506	Klaus-Dieter Will, GLLK (Klaus-Dieter Will, Grüne Linke Liste Kaufungen)	47	4.80 %
58	516	Claus Brechmann, GLLK (Claus Brechmann, Grüne Linke Liste Kaufungen)	47	4.80 %
59	118	Karin Wetzel-Kördel, CDU (Karin Wetzel-Kördel, Christlich Demokratische Union Deutschlands)	46	2.61 %
59	119	Winfried Vietor, CDU (Winfried Vietor, Christlich Demokratische Union Deutschlands)	46	2.61 %
59	514	Georg Borchardt, GLLK (Georg Borchardt, Grüne Linke Liste Kaufungen)	46	4.70 %
60	121	Jürgen Gerhard, CDU (Jürgen Gerhard, Christlich Demokratische Union Deutschlands)	45	2.55 %
61	419	Hans-Joachim Krüger, KWG (Hans-Joachim Krüger, Kaufunger Wählergemeinschaft)	44	2.12 %

Die Wahlbeteiligung liegt bei: **20,78 %**

**aktuelle Wahl:
Gemeindewahl 14.03.2021**

**im Vergleich zur:
Gemeindewahl 06.03.2016**

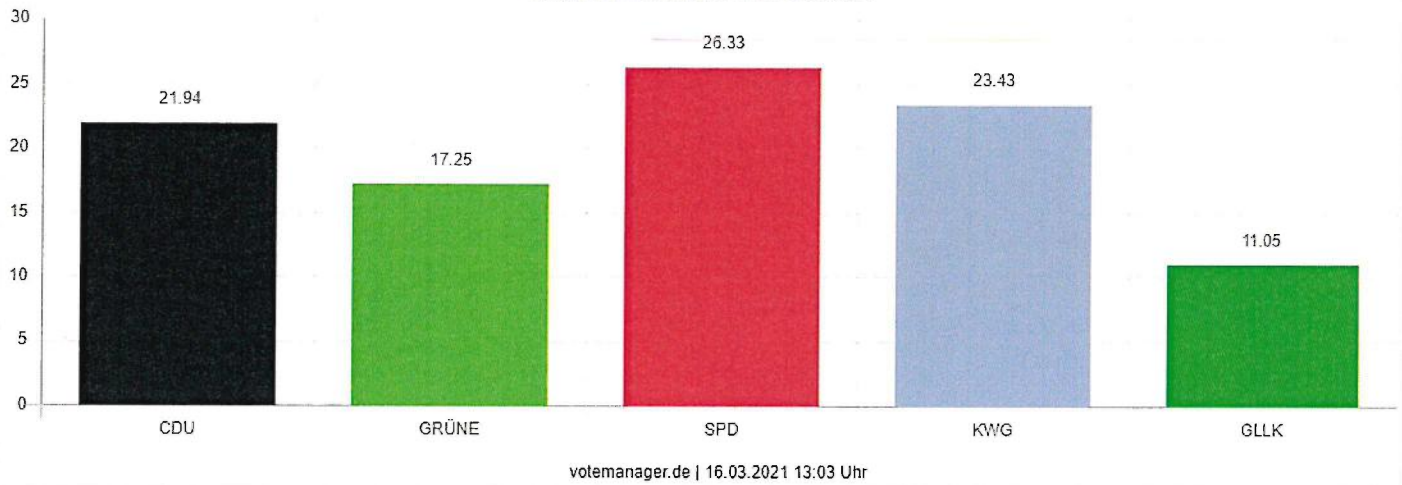
		Ergebnis	Gewinne und Verluste
Wahlberechtigte	1.314	1.295	+19
Wähler	273	607	-334
	20,78 %	46,87 %	- 26,09
gültige Stimmen	8.956	20.486	-11.530
CDU (Christlich Demokratische Union Deutschlands)	1.762	4.318	-2.556
	19,67 %	21,08 %	- 1,41
GRÜNE (BÜNDNIS 90/DIE GRÜNEN)	1.071	1.515	-444
	11,96 %	7,40 %	+ 4,56
SPD (Sozialdemokratische Partei Deutschlands)	3.073	10.219	-7.146
	34,31 %	49,88 %	- 15,57
KWG (Kaufunger Wählergemeinschaft)	2.071	2.726	-655
	23,12 %	13,31 %	+ 9,81
GLLK (Grüne Linke Liste Kaufungen)	979	1.708	-729
	10,93 %	8,34 %	+ 2,59

Gemeindewahl 14.03.2021

Gemeinde Kaufungen

Bürgerhaus (6)

Gemeinde Kaufungen - Bürgerhaus (6)
Gemeindewahl 14.03.2021



Wahlberechtigte	1.210	
Wähler/innen	244	20,17 %

	Anzahl	Prozent
CDU - Summe Kandidaten-Stimmen (Christlich Demokratische Union Deutschlands - Summe Kandidaten-Stimmen)	1.807	21,94 %
Erwin Schmidt, CDU (Erwin Schmidt, Christlich Demokratische Union Deutschlands)	105	5,81 %
Stefan Röttger, CDU (Stefan Röttger, Christlich Demokratische Union Deutschlands)	105	5,81 %
Carsten Klose, CDU (Carsten Klose, Christlich Demokratische Union Deutschlands)	97	5,37 %
Georg Wiegand von Kleist, CDU (Georg Wiegand von Kleist, Christlich Demokratische Union Deutschlands)	103	5,70 %
Florian Albert, CDU (Florian Albert, Christlich Demokratische Union Deutschlands)	91	5,04 %
Holger Rode, CDU (Holger Rode, Christlich Demokratische Union Deutschlands)	95	5,26 %
Herbert Hildebrand, CDU (Herbert Hildebrand, Christlich Demokratische Union Deutschlands)	98	5,42 %
Jens Brethauer, CDU (Jens Brethauer, Christlich Demokratische Union Deutschlands)	96	5,31 %
Peter Klein, CDU (Peter Klein, Christlich Demokratische Union Deutschlands)	100	5,53 %
Inge Rode, CDU (Inge Rode, Christlich Demokratische Union Deutschlands)	99	5,48 %
Achim Salzmänn, CDU (Achim Salzmänn, Christlich Demokratische Union Deutschlands)	101	5,59 %
Tobias Beyerle, CDU (Tobias Beyerle, Christlich Demokratische Union Deutschlands)	94	5,20 %
Andreas Wiegand, CDU (Andreas Wiegand, Christlich Demokratische Union Deutschlands)	94	5,20 %
Andreas Schuller, CDU (Andreas Schuller, Christlich Demokratische Union Deutschlands)	89	4,93 %
Otto Martelleur, CDU (Otto Martelleur, Christlich Demokratische Union Deutschlands)	98	5,42 %
Walter Schönewolf, CDU (Walter Schönewolf, Christlich Demokratische Union Deutschlands)	88	4,87 %
Karin Kilian, CDU (Karin Kilian, Christlich Demokratische Union Deutschlands)	52	2,88 %
Karin Wetzel-Kördel, CDU (Karin Wetzel-Kördel, Christlich Demokratische Union Deutschlands)	51	2,82 %
Winfried Vietor, CDU (Winfried Vietor, Christlich Demokratische Union Deutschlands)	48	2,66 %
Bärbel Gliem, CDU (Bärbel Gliem, Christlich Demokratische Union Deutschlands)	52	2,88 %
Jürgen Gerhard, CDU (Jürgen Gerhard, Christlich Demokratische Union Deutschlands)	51	2,82 %
GRÜNE - Summe Kandidaten-Stimmen (BÜNDNIS 90/DIE GRÜNEN - Summe Kandidaten-Stimmen)	1.421	17,25 %
Jochen Lody, GRÜNE (Jochen Lody, BÜNDNIS 90/DIE GRÜNEN)	114	8,02 %
Reinhold Orth, GRÜNE (Reinhold Orth, BÜNDNIS 90/DIE GRÜNEN)	113	7,95 %
Irina Turba, GRÜNE (Irina Turba, BÜNDNIS 90/DIE GRÜNEN)	110	7,74 %
Barbara Hilbert, GRÜNE (Barbara Hilbert, BÜNDNIS 90/DIE GRÜNEN)	112	7,88 %
Dirk Rohde, GRÜNE (Dirk Rohde, BÜNDNIS 90/DIE GRÜNEN)	105	7,39 %

	Anzahl	Prozent
Martin.Lange..GRÜNE.(Martin.Lange..BÜNDNIS.90/DIE.GRÜNEN)	121	8.52 %
Vivian.Lange..GRÜNE.(Vivian.Lange..BÜNDNIS.90/DIE.GRÜNEN)	120	8.44 %
Arne.Voß..GRÜNE.(Arne.Voß..BÜNDNIS.90/DIE.GRÜNEN)	109	7.67 %
Barbara.Orth..GRÜNE.(Barbara.Orth..BÜNDNIS.90/DIE.GRÜNEN)	110	7.74 %
Bernd.Müller..GRÜNE.(Bernd.Müller..BÜNDNIS.90/DIE.GRÜNEN)	97	6.83 %
Jasmin.Meinold..GRÜNE.(Jasmin.Meinold..BÜNDNIS.90/DIE.GRÜNEN)	76	5.35 %
Till.Schlosser..GRÜNE.(Till.Schlosser..BÜNDNIS.90/DIE.GRÜNEN)	78	5.49 %
Eva.Clara.Tenzler..GRÜNE.(Eva.Clara.Tenzler..BÜNDNIS.90/DIE.GRÜNEN)	77	5.42 %
Sarah.Meschede..GRÜNE.(Sarah.Meschede..BÜNDNIS.90/DIE.GRÜNEN)	79	5.56 %
SPD...Summe.Kandidaten-Stimmen.(Sozialdemokratische.Partei.Deutschlands...Summe.Kandidaten-Stimmen)	2.169	26.33 %
Angelika.Großberndt..SPD.(Angelika.Großberndt..Sozialdemokratische.Partei.Deutschlands)	134	6.18 %
Karl.Hellmich..SPD.(Karl.Hellmich..Sozialdemokratische.Partei.Deutschlands)	129	5.95 %
Doris.Bischoff..SPD.(Doris.Bischoff..Sozialdemokratische.Partei.Deutschlands)	131	6.04 %
Cono.Morena..SPD.(Cono.Morena..Sozialdemokratische.Partei.Deutschlands)	129	5.95 %
Reinhard.Fehr..SPD.(Reinhard.Fehr..Sozialdemokratische.Partei.Deutschlands)	126	5.81 %
Martina.Rapprich..SPD.(Martina.Rapprich..Sozialdemokratische.Partei.Deutschlands)	120	5.53 %
Klaus.Hubach..SPD.(Klaus.Hubach..Sozialdemokratische.Partei.Deutschlands)	111	5.12 %
Cornelia.Leitheußer..SPD.(Cornelia.Leitheußer..Sozialdemokratische.Partei.Deutschlands)	109	5.03 %
Markus.Fehr..SPD.(Markus.Fehr..Sozialdemokratische.Partei.Deutschlands)	109	5.03 %
Axel.Großberndt..SPD.(Axel.Großberndt..Sozialdemokratische.Partei.Deutschlands)	112	5.16 %
Edeltraud.Dümmel..SPD.(Edeltraud.Dümmel..Sozialdemokratische.Partei.Deutschlands)	101	4.66 %
Karl.Friedrich.Erdmann..SPD.(Karl.Friedrich.Erdmann..Sozialdemokratische.Partei.Deutschlands)	54	2.49 %
Mareike.Neumayer..SPD.(Mareike.Neumayer..Sozialdemokratische.Partei.Deutschlands)	62	2.86 %
Christine.Saure..SPD.(Christine.Saure..Sozialdemokratische.Partei.Deutschlands)	59	2.72 %
Axel.Leitheußer..SPD.(Axel.Leitheußer..Sozialdemokratische.Partei.Deutschlands)	57	2.63 %
Lisa.Bartoschig..SPD.(Lisa.Bartoschig..Sozialdemokratische.Partei.Deutschlands)	60	2.77 %
Klaus-Jürgen.Buchenau..SPD.(Klaus-Jürgen.Buchenau..Sozialdemokratische.Partei.Deutschlands)	54	2.49 %
Christiane.Röhling..SPD.(Christiane.Röhling..Sozialdemokratische.Partei.Deutschlands)	57	2.63 %
Pascal.Nolte..SPD.(Pascal.Nolte..Sozialdemokratische.Partei.Deutschlands)	58	2.67 %

	Anzahl	Prozent
Wolfgang Kaufmann, SPD. (Wolfgang Kaufmann, Sozialdemokratische Partei Deutschlands)	54	2.49 %
Arndt-Elfried Grodzicki, SPD. (Arndt-Elfried Grodzicki, Sozialdemokratische Partei Deutschlands)	54	2.49 %
Jörg Botthof, SPD. (Jörg Botthof, Sozialdemokratische Partei Deutschlands)	58	2.67 %
Harald Röhling, SPD. (Harald Röhling, Sozialdemokratische Partei Deutschlands)	59	2.72 %
Marion Röhling, SPD. (Marion Röhling, Sozialdemokratische Partei Deutschlands)	62	2.86 %
Burghard Heeger, SPD. (Burghard Heeger, Sozialdemokratische Partei Deutschlands)	53	2.44 %
Albert Noll, SPD. (Albert Noll, Sozialdemokratische Partei Deutschlands)	57	2.63 %
KWG - Summe Kandidaten-Stimmen (Kaufunger Wählergemeinschaft - Summe Kandidaten-Stimmen)	1.930	23.43 %
Klaus Höfgen, KWG. (Klaus Höfgen, Kaufunger Wählergemeinschaft)	115	5.96 %
Ulrich Kellner, KWG. (Ulrich Kellner, Kaufunger Wählergemeinschaft)	125	6.48 %
Rolf Müller, KWG. (Rolf Müller, Kaufunger Wählergemeinschaft)	107	5.54 %
Dr. Axel Does, KWG. (Dr. Axel Does, Kaufunger Wählergemeinschaft)	114	5.91 %
Silke Does, KWG. (Silke Does, Kaufunger Wählergemeinschaft)	109	5.65 %
Bernd Kratz, KWG. (Bernd Kratz, Kaufunger Wählergemeinschaft)	103	5.34 %
Wolf-Dieter Franz, KWG. (Wolf-Dieter Franz, Kaufunger Wählergemeinschaft)	101	5.23 %
John Philipp Leszner, KWG. (John Philipp Leszner, Kaufunger Wählergemeinschaft)	100	5.18 %
Gerhard Schneiker, KWG. (Gerhard Schneiker, Kaufunger Wählergemeinschaft)	101	5.23 %
Kerstin Hanisch, KWG. (Kerstin Hanisch, Kaufunger Wählergemeinschaft)	103	5.34 %
Christoph Kellner, KWG. (Christoph Kellner, Kaufunger Wählergemeinschaft)	101	5.23 %
Jörg Granica, KWG. (Jörg Granica, Kaufunger Wählergemeinschaft)	99	5.13 %
Kurt Gerwig, KWG. (Kurt Gerwig, Kaufunger Wählergemeinschaft)	93	4.82 %
Stefan Althans, KWG. (Stefan Althans, Kaufunger Wählergemeinschaft)	111	5.75 %
Reinhard Zymzak, KWG. (Reinhard Zymzak, Kaufunger Wählergemeinschaft)	95	4.92 %
Angela Großmann, KWG. (Angela Großmann, Kaufunger Wählergemeinschaft)	92	4.77 %
Holger Großmann, KWG. (Holger Großmann, Kaufunger Wählergemeinschaft)	88	4.56 %
Florian Hönig, KWG. (Florian Hönig, Kaufunger Wählergemeinschaft)	65	3.37 %
Hans-Joachim Krüger, KWG. (Hans-Joachim Krüger, Kaufunger Wählergemeinschaft)	53	2.75 %
Axel Eiling, KWG. (Axel Eiling, Kaufunger Wählergemeinschaft)	55	2.85 %
GLLK - Summe Kandidaten-Stimmen (Grüne Linke Liste Kaufungen - Summe Kandidaten-Stimmen)	910	11.05 %

	Anzahl	Prozent
Steffen Andrae, GLLK (Steffen Andrae, Grüne Linke Liste Kaufungen)	68	7.47 %
Perpetua Ascher-Köpping, GLLK (Perpetua Ascher-Köpping, Grüne Linke Liste Kaufungen)	73	8.02 %
Melanie Busch, GLLK (Melanie Busch, Grüne Linke Liste Kaufungen)	66	7.25 %
Torsten Felstehausen, GLLK (Torsten Felstehausen, Grüne Linke Liste Kaufungen)	55	6.04 %
Lothar Rausch, GLLK (Lothar Rausch, Grüne Linke Liste Kaufungen)	63	6.92 %
Klaus-Dieter Will, GLLK (Klaus-Dieter Will, Grüne Linke Liste Kaufungen)	55	6.04 %
Karla Köberich, GLLK (Karla Köberich, Grüne Linke Liste Kaufungen)	66	7.25 %
Elisabeth Bonn, GLLK (Elisabeth Bonn, Grüne Linke Liste Kaufungen)	50	5.49 %
Nora Kasper, GLLK (Nora Kasper, Grüne Linke Liste Kaufungen)	46	5.05 %
Christine Rütter, GLLK (Christine Rütter, Grüne Linke Liste Kaufungen)	49	5.38 %
Stephanie Welke, GLLK (Stephanie Welke, Grüne Linke Liste Kaufungen)	43	4.73 %
Reinhold Liphardt, GLLK (Reinhold Liphardt, Grüne Linke Liste Kaufungen)	65	7.14 %
Herbert Becker, GLLK (Herbert Becker, Grüne Linke Liste Kaufungen)	41	4.51 %
Georg Borchardt, GLLK (Georg Borchardt, Grüne Linke Liste Kaufungen)	40	4.40 %
Jona König, GLLK (Jona König, Grüne Linke Liste Kaufungen)	46	5.05 %
Claus Brechmann, GLLK (Claus Brechmann, Grüne Linke Liste Kaufungen)	40	4.40 %
Wilhelm Nitsche, GLLK (Wilhelm Nitsche, Grüne Linke Liste Kaufungen)	44	4.84 %

Rang	Nr		Anzahl	Prozent
1	301	Angelika.Großberndt..SPD.(Angelika.Großberndt..Sozialdemokratische.Partei.Deutschlands)	134	6.18 %
2	303	Doris.Bischoff..SPD.(Doris.Bischoff..Sozialdemokratische.Partei.Deutschlands)	131	6.04 %
3	302	Karl.Hellmich..SPD.(Karl.Hellmich..Sozialdemokratische.Partei.Deutschlands)	129	5.95 %
3	304	Cono.Morena..SPD.(Cono.Morena..Sozialdemokratische.Partei.Deutschlands)	129	5.95 %
4	305	Reinhard.Fehr..SPD.(Reinhard.Fehr..Sozialdemokratische.Partei.Deutschlands)	126	5.81 %
5	402	Ulrich.Kellner..KWG.(Ulrich.Kellner..Kaufunger.Wählergemeinschaft)	125	6.48 %
6	206	Martin.Lange..GRÜNE.(Martin.Lange..BÜNDNIS.90/DIE.GRÜNEN)	121	8.52 %
7	207	Vivian.Lange..GRÜNE.(Vivian.Lange..BÜNDNIS.90/DIE.GRÜNEN)	120	8.44 %
7	306	Martina.Rapprich..SPD.(Martina.Rapprich..Sozialdemokratische.Partei.Deutschlands)	120	5.53 %
8	401	Klaus.Höfgen..KWG.(Klaus.Höfgen..Kaufunger.Wählergemeinschaft)	115	5.96 %
9	201	Jochen.Lody..GRÜNE.(Jochen.Lody..BÜNDNIS.90/DIE.GRÜNEN)	114	8.02 %
9	404	Dr.Axel.Does..KWG.(Dr.Axel.Does..Kaufunger.Wählergemeinschaft)	114	5.91 %
10	202	Reinhold.Orth..GRÜNE.(Reinhold.Orth..BÜNDNIS.90/DIE.GRÜNEN)	113	7.95 %
11	204	Barbara.Hilbert..GRÜNE.(Barbara.Hilbert..BÜNDNIS.90/DIE.GRÜNEN)	112	7.88 %
11	310	Axel.Großberndt..SPD.(Axel.Großberndt..Sozialdemokratische.Partei.Deutschlands)	112	5.16 %
12	307	Klaus.Hubach..SPD.(Klaus.Hubach..Sozialdemokratische.Partei.Deutschlands)	111	5.12 %
12	414	Stefan.Althans..KWG.(Stefan.Althans..Kaufunger.Wählergemeinschaft)	111	5.75 %
13	203	Irina.Turba..GRÜNE.(Irina.Turba..BÜNDNIS.90/DIE.GRÜNEN)	110	7.74 %
13	209	Barbara.Orth..GRÜNE.(Barbara.Orth..BÜNDNIS.90/DIE.GRÜNEN)	110	7.74 %
14	208	Arne.Voß..GRÜNE.(Arne.Voß..BÜNDNIS.90/DIE.GRÜNEN)	109	7.67 %
14	308	Cornelia.Leitheußer..SPD.(Cornelia.Leitheußer..Sozialdemokratische.Partei.Deutschlands)	109	5.03 %
14	309	Markus.Fehr..SPD.(Markus.Fehr..Sozialdemokratische.Partei.Deutschlands)	109	5.03 %
14	405	Silke.Does..KWG.(Silke.Does..Kaufunger.Wählergemeinschaft)	109	5.65 %
15	403	Rolf.Müller..KWG.(Rolf.Müller..Kaufunger.Wählergemeinschaft)	107	5.54 %
16	101	Erwin.Schmidt..CDU.(Erwin.Schmidt..Christlich.Demokratische.Union.Deutschlands)	105	5.81 %
16	102	Stefan.Röttger..CDU.(Stefan.Röttger..Christlich.Demokratische.Union.Deutschlands)	105	5.81 %
16	205	Dirk.Rohde..GRÜNE.(Dirk.Rohde..BÜNDNIS.90/DIE.GRÜNEN)	105	7.39 %
17	104	Georg.Wiegand.von.Kleist..CDU.(Georg.Wiegand.von.Kleist..Christlich.Demokratische.Union.Deutschlands)	103	5.70 %

Rang	Nr		Anzahl	Prozent
17	406	Bernd.Kratz..KWG.(Bernd.Kratz..Kaufunger.Wählergemeinschaft)	103	5.34 %
17	410	Kerstin.Hanisch..KWG.(Kerstin.Hanisch..Kaufunger.Wählergemeinschaft)	103	5.34 %
18	111	Achim.Salzmann..CDU.(Achim.Salzmann..Christlich.Demokratische.Union.Deutschlands)	101	5.59 %
18	311	Edeltraud.Dümmel..SPD.(Edeltraud.Dümmel..Sozialdemokratische.Partei.Deutschlands)	101	4.66 %
18	407	Wolf-Dieter.Franz..KWG.(Wolf-Dieter.Franz..Kaufunger.Wählergemeinschaft)	101	5.23 %
18	409	Gerhard.Schneiker..KWG.(Gerhard.Schneiker..Kaufunger.Wählergemeinschaft)	101	5.23 %
18	411	Christoph.Kellner..KWG.(Christoph.Kellner..Kaufunger.Wählergemeinschaft)	101	5.23 %
19	109	Peter.Klein..CDU.(Peter.Klein..Christlich.Demokratische.Union.Deutschlands)	100	5.53 %
19	408	John.Philipp.Leszner..KWG.(John.Philipp.Leszner..Kaufunger.Wählergemeinschaft)	100	5.18 %
20	110	Inge.Rode..CDU.(Inge.Rode..Christlich.Demokratische.Union.Deutschlands)	99	5.48 %
20	412	Jörg.Granica..KWG.(Jörg.Granica..Kaufunger.Wählergemeinschaft)	99	5.13 %
21	107	Herbert.Hildebrand..CDU.(Herbert.Hildebrand..Christlich.Demokratische.Union.Deutschlands)	98	5.42 %
21	115	Otto.Martelleur..CDU.(Otto.Martelleur..Christlich.Demokratische.Union.Deutschlands)	98	5.42 %
22	103	Carsten.Klose..CDU.(Carsten.Klose..Christlich.Demokratische.Union.Deutschlands)	97	5.37 %
22	210	Bernd.Müller..GRÜNE.(Bernd.Müller..BÜNDNIS.90/DIE.GRÜNEN)	97	6.83 %
23	108	Jens.Brethauer..CDU.(Jens.Brethauer..Christlich.Demokratische.Union.Deutschlands)	96	5.31 %
24	106	Holger.Rode..CDU.(Holger.Rode..Christlich.Demokratische.Union.Deutschlands)	95	5.26 %
24	415	Reinhard.Zymzak..KWG.(Reinhard.Zymzak..Kaufunger.Wählergemeinschaft)	95	4.92 %
25	112	Tobias.Beyerle..CDU.(Tobias.Beyerle..Christlich.Demokratische.Union.Deutschlands)	94	5.20 %
25	113	Andreas.Wiegel..CDU.(Andreas.Wiegel..Christlich.Demokratische.Union.Deutschlands)	94	5.20 %
26	413	Kurt.Gerwig..KWG.(Kurt.Gerwig..Kaufunger.Wählergemeinschaft)	93	4.82 %
27	416	Angela.Großmann..KWG.(Angela.Großmann..Kaufunger.Wählergemeinschaft)	92	4.77 %
28	105	Florian.Albert..CDU.(Florian.Albert..Christlich.Demokratische.Union.Deutschlands)	91	5.04 %
29	114	Andreas.Schuller..CDU.(Andreas.Schuller..Christlich.Demokratische.Union.Deutschlands)	89	4.93 %
30	116	Walter.Schönewolf..CDU.(Walter.Schönewolf..Christlich.Demokratische.Union.Deutschlands)	88	4.87 %
30	417	Holger.Großmann..KWG.(Holger.Großmann..Kaufunger.Wählergemeinschaft)	88	4.56 %
31	214	Sarah.Meschede..GRÜNE.(Sarah.Meschede..BÜNDNIS.90/DIE.GRÜNEN)	79	5.56 %
32	212	Till.Schlosser..GRÜNE.(Till.Schlosser..BÜNDNIS.90/DIE.GRÜNEN)	78	5.49 %
33	213	Eva.Clara.Tenzler..GRÜNE.(Eva.Clara.Tenzler..BÜNDNIS.90/DIE.GRÜNEN)	77	5.42 %

Rang	Nr		Anzahl	Prozent
34	211	Jasmin Meinold, GRÜNE (Jasmin Meinold, BÜNDNIS 90/DIE GRÜNEN)	76	5.35 %
35	502	Perpetua Ascher-Köpping, GLLK (Perpetua Ascher-Köpping, Grüne Linke Liste Kaufungen)	73	8.02 %
36	501	Steffen Andreae, GLLK (Steffen Andreae, Grüne Linke Liste Kaufungen)	68	7.47 %
37	503	Melanie Busch, GLLK (Melanie Busch, Grüne Linke Liste Kaufungen)	66	7.25 %
37	507	Karla Köberich, GLLK (Karla Köberich, Grüne Linke Liste Kaufungen)	66	7.25 %
38	418	Florian Hönig, KWG (Florian Hönig, Kaufunger Wählergemeinschaft)	65	3.37 %
38	512	Reinhold Liphardt, GLLK (Reinhold Liphardt, Grüne Linke Liste Kaufungen)	65	7.14 %
39	505	Lothar Rausch, GLLK (Lothar Rausch, Grüne Linke Liste Kaufungen)	63	6.92 %
40	313	Mareike Neumayer, SPD (Mareike Neumayer, Sozialdemokratische Partei Deutschlands)	62	2.86 %
40	324	Marion Röhling, SPD (Marion Röhling, Sozialdemokratische Partei Deutschlands)	62	2.86 %
41	316	Lisa Bartoschig, SPD (Lisa Bartoschig, Sozialdemokratische Partei Deutschlands)	60	2.77 %
42	314	Christine Saure, SPD (Christine Saure, Sozialdemokratische Partei Deutschlands)	59	2.72 %
42	323	Harald Röhling, SPD (Harald Röhling, Sozialdemokratische Partei Deutschlands)	59	2.72 %
43	319	Pascal Nolte, SPD (Pascal Nolte, Sozialdemokratische Partei Deutschlands)	58	2.67 %
43	322	Jörg Botthof, SPD (Jörg Botthof, Sozialdemokratische Partei Deutschlands)	58	2.67 %
44	315	Axel Leitheuffer, SPD (Axel Leitheuffer, Sozialdemokratische Partei Deutschlands)	57	2.63 %
44	318	Christiane Röhling, SPD (Christiane Röhling, Sozialdemokratische Partei Deutschlands)	57	2.63 %
44	326	Albert Noll, SPD (Albert Noll, Sozialdemokratische Partei Deutschlands)	57	2.63 %
45	420	Axel Eiling, KWG (Axel Eiling, Kaufunger Wählergemeinschaft)	55	2.85 %
45	504	Torsten Felstehausen, GLLK (Torsten Felstehausen, Grüne Linke Liste Kaufungen)	55	6.04 %
45	506	Klaus-Dieter Will, GLLK (Klaus-Dieter Will, Grüne Linke Liste Kaufungen)	55	6.04 %
46	312	Karl Friedrich Erdmann, SPD (Karl Friedrich Erdmann, Sozialdemokratische Partei Deutschlands)	54	2.49 %
46	317	Klaus-Jürgen Buchenau, SPD (Klaus-Jürgen Buchenau, Sozialdemokratische Partei Deutschlands)	54	2.49 %
46	320	Wolfgang Kaufmann, SPD (Wolfgang Kaufmann, Sozialdemokratische Partei Deutschlands)	54	2.49 %
46	321	Arndt-Elfried Grodzicki, SPD (Arndt-Elfried Grodzicki, Sozialdemokratische Partei Deutschlands)	54	2.49 %
47	325	Burghard Heeger, SPD (Burghard Heeger, Sozialdemokratische Partei Deutschlands)	53	2.44 %
47	419	Hans-Joachim Krüger, KWG (Hans-Joachim Krüger, Kaufunger Wählergemeinschaft)	53	2.75 %
48	117	Karin Kilian, CDU (Karin Kilian, Christlich Demokratische Union Deutschlands)	52	2.88 %
48	120	Bärbel Gliem, CDU (Bärbel Gliem, Christlich Demokratische Union Deutschlands)	52	2.88 %

Rang	Nr		Anzahl	Prozent
49	118	Karin.Wetzel-Kördel..CDU.(Karin.Wetzel-Kördel..Christlich.Demokratische.Union.Deutschlands)	51	2.82 %
49	121	Jürgen.Gerhard..CDU.(Jürgen.Gerhard..Christlich.Demokratische.Union.Deutschlands)	51	2.82 %
50	508	Elisabeth.Bonn..GLLK.(Elisabeth.Bonn..Grüne.Linke.Liste.Kaufungen)	50	5.49 %
51	510	Christine.Rüther..GLLK.(Christine.Rüther..Grüne.Linke.Liste.Kaufungen)	49	5.38 %
52	119	Winfried.Vietor..CDU.(Winfried.Vietor..Christlich.Demokratische.Union.Deutschlands)	48	2.66 %
53	509	Nora.Kasper..GLLK.(Nora.Kasper..Grüne.Linke.Liste.Kaufungen)	46	5.05 %
53	515	Jona.Königes..GLLK.(Jona.Königes..Grüne.Linke.Liste.Kaufungen)	46	5.05 %
54	517	Wilhelm.Nitsche..GLLK.(Wilhelm.Nitsche..Grüne.Linke.Liste.Kaufungen)	44	4.84 %
55	511	Stephanie.Welke..GLLK.(Stephanie.Welke..Grüne.Linke.Liste.Kaufungen)	43	4.73 %
56	513	Herbert.Becker..GLLK.(Herbert.Becker..Grüne.Linke.Liste.Kaufungen)	41	4.51 %
57	514	Georg.Borchardt..GLLK.(Georg.Borchardt..Grüne.Linke.Liste.Kaufungen)	40	4.40 %
57	516	Claus.Brechmann..GLLK.(Claus.Brechmann..Grüne.Linke.Liste.Kaufungen)	40	4.40 %

Die Wahlbeteiligung liegt bei: **20,17 %**

**aktuelle Wahl:
Gemeindewahl 14.03.2021**

**im Vergleich zur:
Gemeindewahl 06.03.2016**

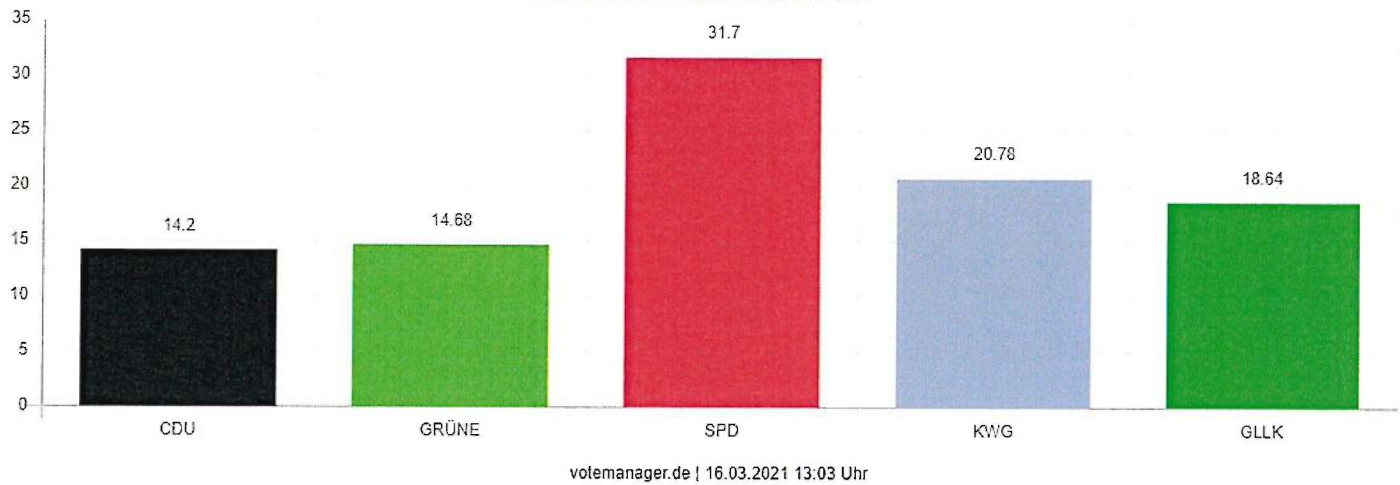
		Ergebnis	Gewinne und Verluste
Wahlberechtigte	1.210	1.242	-32
Wähler	244	500	-256
	20,17 %	40,26 %	- 20,09
gültige Stimmen	8.237	17.041	-8.804
CDU.(Christlich.Demokratische.Union Deutschlands)	1.807	3.492	-1.685
	21,94 %	20,49 %	+ 1,45
GRÜNE.(BÜNDNIS.90/DIE.GRÜNEN)	1.421	1.867	-446
	17,25 %	10,96 %	+ 6,29
SPD.(Sozialdemokratische.Partei Deutschlands)	2.169	7.443	-5.274
	26,33 %	43,68 %	- 17,35
KWG.(Kaufunger.Wählergemeinschaft)	1.930	2.493	-563
	23,43 %	14,63 %	+ 8,80
GLLK.(Grüne.Linke.Liste.Kaufungen)	910	1.746	-836
	11,05 %	10,25 %	+ 0,80

Gemeindewahl 14.03.2021

Gemeinde Kaufungen

Bürgerhaus (7)

Gemeinde Kaufungen - Bürgerhaus (7)
Gemeindewahl 14.03.2021



Wahlberechtigte	1.272	
Wähler/innen	291	22,88 %

	Anzahl	Prozent
CDU.- Summe Kandidaten-Stimmen (Christlich Demokratische Union Deutschlands.- Summe Kandidaten-Stimmen)	1.315	14.20 %
Erwin Schmidt, CDU (Erwin Schmidt, Christlich Demokratische Union Deutschlands)	76	5.78 %
Stefan Röttger, CDU (Stefan Röttger, Christlich Demokratische Union Deutschlands)	76	5.78 %
Carsten Klose, CDU (Carsten Klose, Christlich Demokratische Union Deutschlands)	69	5.25 %
Georg Wiegand von Kleist, CDU (Georg Wiegand von Kleist, Christlich Demokratische Union Deutschlands)	71	5.40 %
Florian Albert, CDU (Florian Albert, Christlich Demokratische Union Deutschlands)	68	5.17 %
Holger Rode, CDU (Holger Rode, Christlich Demokratische Union Deutschlands)	72	5.48 %
Herbert Hildebrand, CDU (Herbert Hildebrand, Christlich Demokratische Union Deutschlands)	69	5.25 %
Jens Brethauer, CDU (Jens Brethauer, Christlich Demokratische Union Deutschlands)	75	5.70 %
Peter Klein, CDU (Peter Klein, Christlich Demokratische Union Deutschlands)	72	5.48 %
Inge Rode, CDU (Inge Rode, Christlich Demokratische Union Deutschlands)	74	5.63 %
Achim Salzmann, CDU (Achim Salzmann, Christlich Demokratische Union Deutschlands)	73	5.55 %
Tobias Beverle, CDU (Tobias Beverle, Christlich Demokratische Union Deutschlands)	70	5.32 %
Andreas Wiegel, CDU (Andreas Wiegel, Christlich Demokratische Union Deutschlands)	66	5.02 %
Andreas Schuller, CDU (Andreas Schuller, Christlich Demokratische Union Deutschlands)	66	5.02 %
Otto Martelleur, CDU (Otto Martelleur, Christlich Demokratische Union Deutschlands)	66	5.02 %
Walter Schönewolf, CDU (Walter Schönewolf, Christlich Demokratische Union Deutschlands)	65	4.94 %
Karin Kilian, CDU (Karin Kilian, Christlich Demokratische Union Deutschlands)	37	2.81 %
Karin Wetzel-Kördel, CDU (Karin Wetzel-Kördel, Christlich Demokratische Union Deutschlands)	39	2.97 %
Winfried Vietor, CDU (Winfried Vietor, Christlich Demokratische Union Deutschlands)	37	2.81 %
Bärbel Gliem, CDU (Bärbel Gliem, Christlich Demokratische Union Deutschlands)	39	2.97 %
Jürgen Gerhard, CDU (Jürgen Gerhard, Christlich Demokratische Union Deutschlands)	35	2.66 %
GRÜNE.- Summe Kandidaten-Stimmen (BÜNDNIS 90/DIE GRÜNEN.- Summe Kandidaten-Stimmen)	1.360	14.68 %
Jochen Lody, GRÜNE (Jochen Lody, BÜNDNIS 90/DIE GRÜNEN)	125	9.19 %
Reinhold Orth, GRÜNE (Reinhold Orth, BÜNDNIS 90/DIE GRÜNEN)	111	8.16 %
Irina Turba, GRÜNE (Irina Turba, BÜNDNIS 90/DIE GRÜNEN)	110	8.09 %
Barbara Hilbert, GRÜNE (Barbara Hilbert, BÜNDNIS 90/DIE GRÜNEN)	108	7.94 %
Dirk Rohde, GRÜNE (Dirk Rohde, BÜNDNIS 90/DIE GRÜNEN)	101	7.43 %

	Anzahl	Prozent
Martin.Lange..GRÜNE.(Martin.Lange..BÜNDNIS.90/DIE.GRÜNEN)	103	7.57 %
Vivian.Lange..GRÜNE.(Vivian.Lange..BÜNDNIS.90/DIE.GRÜNEN)	108	7.94 %
Arne.Voß..GRÜNE.(Arne.Voß..BÜNDNIS.90/DIE.GRÜNEN)	111	8.16 %
Barbara.Orth..GRÜNE.(Barbara.Orth..BÜNDNIS.90/DIE.GRÜNEN)	112	8.24 %
Bernd.Müller..GRÜNE.(Bernd.Müller..BÜNDNIS.90/DIE.GRÜNEN)	81	5.96 %
Jasmin.Meinold..GRÜNE.(Jasmin.Meinold..BÜNDNIS.90/DIE.GRÜNEN)	68	5.00 %
Till.Schlosser..GRÜNE.(Till.Schlosser..BÜNDNIS.90/DIE.GRÜNEN)	79	5.81 %
Eva.Clara.Tenzler..GRÜNE.(Eva.Clara.Tenzler..BÜNDNIS.90/DIE.GRÜNEN)	72	5.29 %
Sarah.Meschede..GRÜNE.(Sarah.Meschede..BÜNDNIS.90/DIE.GRÜNEN)	71	5.22 %
SPD...Summe.Kandidaten-Stimmen.(Sozialdemokratische.Partei.Deutschlands...Summe.Kandidaten-Stimmen)	2.936	31.70 %
Angelika.Großberndt..SPD.(Angelika.Großberndt..Sozialdemokratische.Partei.Deutschlands)	172	5.86 %
Karl.Hellmich..SPD.(Karl.Hellmich..Sozialdemokratische.Partei.Deutschlands)	159	5.42 %
Doris.Bischoff..SPD.(Doris.Bischoff..Sozialdemokratische.Partei.Deutschlands)	158	5.38 %
Cono.Morena..SPD.(Cono.Morena..Sozialdemokratische.Partei.Deutschlands)	159	5.42 %
Reinhard.Fehr..SPD.(Reinhard.Fehr..Sozialdemokratische.Partei.Deutschlands)	166	5.65 %
Martina.Rapprich..SPD.(Martina.Rapprich..Sozialdemokratische.Partei.Deutschlands)	161	5.48 %
Klaus.Hubach..SPD.(Klaus.Hubach..Sozialdemokratische.Partei.Deutschlands)	151	5.14 %
Cornelia.Leitheußer..SPD.(Cornelia.Leitheußer..Sozialdemokratische.Partei.Deutschlands)	151	5.14 %
Markus.Fehr..SPD.(Markus.Fehr..Sozialdemokratische.Partei.Deutschlands)	156	5.31 %
Axel.Großberndt..SPD.(Axel.Großberndt..Sozialdemokratische.Partei.Deutschlands)	147	5.01 %
Edeltraud.Dümmel..SPD.(Edeltraud.Dümmel..Sozialdemokratische.Partei.Deutschlands)	138	4.70 %
Karl.Friedrich.Erdmann..SPD.(Karl.Friedrich.Erdmann..Sozialdemokratische.Partei.Deutschlands)	98	3.34 %
Mareike.Neumayer..SPD.(Mareike.Neumayer..Sozialdemokratische.Partei.Deutschlands)	84	2.86 %
Christine.Saure..SPD.(Christine.Saure..Sozialdemokratische.Partei.Deutschlands)	82	2.79 %
Axel.Leitheußer..SPD.(Axel.Leitheußer..Sozialdemokratische.Partei.Deutschlands)	84	2.86 %
Lisa.Bartoschig..SPD.(Lisa.Bartoschig..Sozialdemokratische.Partei.Deutschlands)	89	3.03 %
Klaus-Jürgen.Buchenau..SPD.(Klaus-Jürgen.Buchenau..Sozialdemokratische.Partei.Deutschlands)	82	2.79 %
Christiane.Röhling..SPD.(Christiane.Röhling..Sozialdemokratische.Partei.Deutschlands)	76	2.59 %
Pascal.Nolte..SPD.(Pascal.Nolte..Sozialdemokratische.Partei.Deutschlands)	81	2.76 %

	Anzahl	Prozent
Wolfgang.Kaufmann..SPD.(Wolfgang.Kaufmann..Sozialdemokratische.Partei.Deutschlands)	86	2.93 %
Arndt..Elfried.Grodzicki..SPD.(Arndt..Elfried.Grodzicki..Sozialdemokratische.Partei.Deutschlands)	84	2.86 %
Jörg.Botthof..SPD.(Jörg.Botthof..Sozialdemokratische.Partei.Deutschlands)	74	2.52 %
Harald.Röhling..SPD.(Harald.Röhling..Sozialdemokratische.Partei.Deutschlands)	74	2.52 %
Marion.Röhling..SPD.(Marion.Röhling..Sozialdemokratische.Partei.Deutschlands)	72	2.45 %
Burghard.Heeger..SPD.(Burghard.Heeger..Sozialdemokratische.Partei.Deutschlands)	76	2.59 %
Albert.Noll..SPD.(Albert.Noll..Sozialdemokratische.Partei.Deutschlands)	76	2.59 %
KWG.-.Summe.Kandidaten:-Stimmen.(Kaufunger.Wählergemeinschaft.-.Summe.Kandidaten:-Stimmen)	1.925	20.78 %
Klaus.Höfgen..KWG.(Klaus.Höfgen..Kaufunger.Wählergemeinschaft)	123	6.39 %
Ulrich.Kellner..KWG.(Ulrich.Kellner..Kaufunger.Wählergemeinschaft)	123	6.39 %
Rolf.Müller..KWG.(Rolf.Müller..Kaufunger.Wählergemeinschaft)	127	6.60 %
Dr.Axel.Does..KWG.(Dr.Axel.Does..Kaufunger.Wählergemeinschaft)	130	6.75 %
Silke.Does..KWG.(Silke.Does..Kaufunger.Wählergemeinschaft)	126	6.55 %
Bernd.Kratz..KWG.(Bernd.Kratz..Kaufunger.Wählergemeinschaft)	98	5.09 %
Wolf-Dieter.Franz..KWG.(Wolf-Dieter.Franz..Kaufunger.Wählergemeinschaft)	92	4.78 %
John.Philipp.Leszner..KWG.(John.Philipp.Leszner..Kaufunger.Wählergemeinschaft)	97	5.04 %
Gerhard.Schneiker..KWG.(Gerhard.Schneiker..Kaufunger.Wählergemeinschaft)	95	4.94 %
Kerstin.Hanisch..KWG.(Kerstin.Hanisch..Kaufunger.Wählergemeinschaft)	96	4.99 %
Christoph.Kellner..KWG.(Christoph.Kellner..Kaufunger.Wählergemeinschaft)	107	5.56 %
Jörg.Granica..KWG.(Jörg.Granica..Kaufunger.Wählergemeinschaft)	93	4.83 %
Kurt.Gerwig..KWG.(Kurt.Gerwig..Kaufunger.Wählergemeinschaft)	88	4.57 %
Stefan.Althans..KWG.(Stefan.Althans..Kaufunger.Wählergemeinschaft)	99	5.14 %
Reinhard.Zymzak..KWG.(Reinhard.Zymzak..Kaufunger.Wählergemeinschaft)	96	4.99 %
Angela.Großmann..KWG.(Angela.Großmann..Kaufunger.Wählergemeinschaft)	89	4.62 %
Holger.Großmann..KWG.(Holger.Großmann..Kaufunger.Wählergemeinschaft)	89	4.62 %
Florian.Hönig..KWG.(Florian.Hönig..Kaufunger.Wählergemeinschaft)	52	2.70 %
Hans-Joachim.Krüger..KWG.(Hans-Joachim.Krüger..Kaufunger.Wählergemeinschaft)	49	2.55 %
Axel.Eiling..KWG.(Axel.Eiling..Kaufunger.Wählergemeinschaft)	56	2.91 %
GLLK.-.Summe.Kandidaten:-Stimmen.(Grüne.Linke.Liste.Kaufungen.-.Summe.Kandidaten:-Stimmen)	1.726	18.64 %

	Anzahl	Prozent
Steffen Andrae, GLLK (Steffen Andrae, Grüne Linke Liste Kaufungen)	139	8.05 %
Perpetua Ascher-Köpping, GLLK (Perpetua Ascher-Köpping, Grüne Linke Liste Kaufungen)	135	7.82 %
Melanie Busch, GLLK (Melanie Busch, Grüne Linke Liste Kaufungen)	140	8.11 %
Torsten Felstehausen, GLLK (Torsten Felstehausen, Grüne Linke Liste Kaufungen)	102	5.91 %
Lothar Rausch, GLLK (Lothar Rausch, Grüne Linke Liste Kaufungen)	95	5.50 %
Klaus-Dieter Will, GLLK (Klaus-Dieter Will, Grüne Linke Liste Kaufungen)	97	5.62 %
Karla Köberich, GLLK (Karla Köberich, Grüne Linke Liste Kaufungen)	97	5.62 %
Elisabeth Bonn, GLLK (Elisabeth Bonn, Grüne Linke Liste Kaufungen)	95	5.50 %
Nora Kasper, GLLK (Nora Kasper, Grüne Linke Liste Kaufungen)	97	5.62 %
Christine Rütter, GLLK (Christine Rütter, Grüne Linke Liste Kaufungen)	95	5.50 %
Stephanie Welke, GLLK (Stephanie Welke, Grüne Linke Liste Kaufungen)	91	5.27 %
Reinhold Liphardt, GLLK (Reinhold Liphardt, Grüne Linke Liste Kaufungen)	102	5.91 %
Herbert Becker, GLLK (Herbert Becker, Grüne Linke Liste Kaufungen)	92	5.33 %
Georg Borchardt, GLLK (Georg Borchardt, Grüne Linke Liste Kaufungen)	86	4.98 %
Jona Königes, GLLK (Jona Königes, Grüne Linke Liste Kaufungen)	94	5.45 %
Claus Brechmann, GLLK (Claus Brechmann, Grüne Linke Liste Kaufungen)	79	4.58 %
Wilhelm Nitsche, GLLK (Wilhelm Nitsche, Grüne Linke Liste Kaufungen)	90	5.21 %

Rang	Nr		Anzahl	Prozent
1	301	Angelika.Großberndt..SPD.(Angelika.Großberndt..Sozialdemokratische.Partei.Deutschlands)	172	5.86 %
2	305	Reinhard.Fehr..SPD.(Reinhard.Fehr..Sozialdemokratische.Partei.Deutschlands)	166	5.65 %
3	306	Martina.Rapprich..SPD.(Martina.Rapprich..Sozialdemokratische.Partei.Deutschlands)	161	5.48 %
4	302	Karl.Hellmich..SPD.(Karl.Hellmich..Sozialdemokratische.Partei.Deutschlands)	159	5.42 %
4	304	Cono.Morena..SPD.(Cono.Morena..Sozialdemokratische.Partei.Deutschlands)	159	5.42 %
5	303	Doris.Bischoff..SPD.(Doris.Bischoff..Sozialdemokratische.Partei.Deutschlands)	158	5.38 %
6	309	Markus.Fehr..SPD.(Markus.Fehr..Sozialdemokratische.Partei.Deutschlands)	156	5.31 %
7	307	Klaus.Hubach..SPD.(Klaus.Hubach..Sozialdemokratische.Partei.Deutschlands)	151	5.14 %
7	308	Cornelia.Leitheußer..SPD.(Cornelia.Leitheußer..Sozialdemokratische.Partei.Deutschlands)	151	5.14 %
8	310	Axel.Großberndt..SPD.(Axel.Großberndt..Sozialdemokratische.Partei.Deutschlands)	147	5.01 %
9	503	Melanie.Busch..GLLK.(Melanie.Busch..Grüne.Linke.Liste.Kaufungen)	140	8.11 %
10	501	Steffen.Andraae..GLLK.(Steffen.Andraae..Grüne.Linke.Liste.Kaufungen)	139	8.05 %
11	311	Edeltraud.Dümmel..SPD.(Edeltraud.Dümmel..Sozialdemokratische.Partei.Deutschlands)	138	4.70 %
12	502	Perpetua.Ascher-Köpping..GLLK.(Perpetua.Ascher-Köpping..Grüne.Linke.Liste.Kaufungen)	135	7.82 %
13	404	Dr. Axel.Does..KWG.(Dr. Axel.Does..Kaufunger.Wählergemeinschaft)	130	6.75 %
14	403	Rolf.Müller..KWG.(Rolf.Müller..Kaufunger.Wählergemeinschaft)	127	6.60 %
15	405	Silke.Does..KWG.(Silke.Does..Kaufunger.Wählergemeinschaft)	126	6.55 %
16	201	Jochen.Lody..GRÜNE.(Jochen.Lody..BÜNDNIS.90/DIE.GRÜNEN)	125	9.19 %
17	401	Klaus.Höfgen..KWG.(Klaus.Höfgen..Kaufunger.Wählergemeinschaft)	123	6.39 %
17	402	Ulrich.Kellner..KWG.(Ulrich.Kellner..Kaufunger.Wählergemeinschaft)	123	6.39 %
18	209	Barbara.Orth..GRÜNE.(Barbara.Orth..BÜNDNIS.90/DIE.GRÜNEN)	112	8.24 %
19	202	Reinhold.Orth..GRÜNE.(Reinhold.Orth..BÜNDNIS.90/DIE.GRÜNEN)	111	8.16 %
19	208	Arne.Voß..GRÜNE.(Arne.Voß..BÜNDNIS.90/DIE.GRÜNEN)	111	8.16 %
20	203	Irina.Turba..GRÜNE.(Irina.Turba..BÜNDNIS.90/DIE.GRÜNEN)	110	8.09 %
21	204	Barbara.Hilbert..GRÜNE.(Barbara.Hilbert..BÜNDNIS.90/DIE.GRÜNEN)	108	7.94 %
21	207	Vivian.Lange..GRÜNE.(Vivian.Lange..BÜNDNIS.90/DIE.GRÜNEN)	108	7.94 %
22	411	Christoph.Kellner..KWG.(Christoph.Kellner..Kaufunger.Wählergemeinschaft)	107	5.56 %
23	206	Martin.Lange..GRÜNE.(Martin.Lange..BÜNDNIS.90/DIE.GRÜNEN)	103	7.57 %
24	504	Torsten.Felstehausen..GLLK.(Torsten.Felstehausen..Grüne.Linke.Liste.Kaufungen)	102	5.91 %

Rang	Nr		Anzahl	Prozent
24	512	Reinhold.Liphardt..GLLK.(Reinhold.Liphardt..Grüne.Linke.Liste.Kaufungen)	102	5.91 %
25	205	Dirk.Rohde..GRÜNE.(Dirk.Rohde..BÜNDNIS.90/DIE.GRÜNEN)	101	7.43 %
26	414	Stefan.Althans..KWG.(Stefan.Althans..Kaufunger.Wählergemeinschaft)	99	5.14 %
27	312	Karl.Friedrich.Erdmann..SPD.(Karl.Friedrich.Erdmann..Sozialdemokratische.Partei.Deutschlands)	98	3.34 %
27	406	Bernd.Kratz..KWG.(Bernd.Kratz..Kaufunger.Wählergemeinschaft)	98	5.09 %
28	408	John.Philipp.Leszner..KWG.(John.Philipp.Leszner..Kaufunger.Wählergemeinschaft)	97	5.04 %
28	506	Klaus-Dieter.Will..GLLK.(Klaus-Dieter.Will..Grüne.Linke.Liste.Kaufungen)	97	5.62 %
28	507	Karla.Köberich..GLLK.(Karla.Köberich..Grüne.Linke.Liste.Kaufungen)	97	5.62 %
28	509	Nora.Kasper..GLLK.(Nora.Kasper..Grüne.Linke.Liste.Kaufungen)	97	5.62 %
29	410	Kerstin.Hanisch..KWG.(Kerstin.Hanisch..Kaufunger.Wählergemeinschaft)	96	4.99 %
29	415	Reinhard.Zymzak..KWG.(Reinhard.Zymzak..Kaufunger.Wählergemeinschaft)	96	4.99 %
30	409	Gerhard.Schneiker..KWG.(Gerhard.Schneiker..Kaufunger.Wählergemeinschaft)	95	4.94 %
30	505	Lothar.Rausch..GLLK.(Lothar.Rausch..Grüne.Linke.Liste.Kaufungen)	95	5.50 %
30	508	Elisabeth.Bonn..GLLK.(Elisabeth.Bonn..Grüne.Linke.Liste.Kaufungen)	95	5.50 %
30	510	Christine.Rüther..GLLK.(Christine.Rüther..Grüne.Linke.Liste.Kaufungen)	95	5.50 %
31	515	Jona.Königes..GLLK.(Jona.Königes..Grüne.Linke.Liste.Kaufungen)	94	5.45 %
32	412	Jörg.Granica..KWG.(Jörg.Granica..Kaufunger.Wählergemeinschaft)	93	4.83 %
33	407	Wolf-Dieter.Franz..KWG.(Wolf-Dieter.Franz..Kaufunger.Wählergemeinschaft)	92	4.78 %
33	513	Herbert.Becker..GLLK.(Herbert.Becker..Grüne.Linke.Liste.Kaufungen)	92	5.33 %
34	511	Stephanie.Welke..GLLK.(Stephanie.Welke..Grüne.Linke.Liste.Kaufungen)	91	5.27 %
35	517	Wilhelm.Nitsche..GLLK.(Wilhelm.Nitsche..Grüne.Linke.Liste.Kaufungen)	90	5.21 %
36	316	Lisa.Bartoschig..SPD.(Lisa.Bartoschig..Sozialdemokratische.Partei.Deutschlands)	89	3.03 %
36	416	Angela.Großmann..KWG.(Angela.Großmann..Kaufunger.Wählergemeinschaft)	89	4.62 %
36	417	Holger.Großmann..KWG.(Holger.Großmann..Kaufunger.Wählergemeinschaft)	89	4.62 %
37	413	Kurt.Gerwig..KWG.(Kurt.Gerwig..Kaufunger.Wählergemeinschaft)	88	4.57 %
38	320	Wolfgang.Kaufmann..SPD.(Wolfgang.Kaufmann..Sozialdemokratische.Partei.Deutschlands)	86	2.93 %
38	514	Georg.Borchardt..GLLK.(Georg.Borchardt..Grüne.Linke.Liste.Kaufungen)	86	4.98 %
39	313	Mareike.Neumayer..SPD.(Mareike.Neumayer..Sozialdemokratische.Partei.Deutschlands)	84	2.86 %
39	315	Axel.Leitheußer..SPD.(Axel.Leitheußer..Sozialdemokratische.Partei.Deutschlands)	84	2.86 %

Rang	Nr		Anzahl	Prozent
39	321	Arndt-Elfried.Grodzicki..SPD.(Arndt-Elfried.Grodzicki..Sozialdemokratische.Partei.Deutschlands)	84	2.86 %
40	314	Christine.Saure..SPD.(Christine.Saure..Sozialdemokratische.Partei.Deutschlands)	82	2.79 %
40	317	Klaus-Jürgen.Buchenau..SPD.(Klaus-Jürgen.Buchenau..Sozialdemokratische.Partei.Deutschlands)	82	2.79 %
41	210	Bernd.Müller..GRÜNE.(Bernd.Müller..BÜNDNIS.90/DIE.GRÜNEN)	81	5.96 %
41	319	Pascal.Nolte..SPD.(Pascal.Nolte..Sozialdemokratische.Partei.Deutschlands)	81	2.76 %
42	212	Till.Schlösser..GRÜNE.(Till.Schlösser..BÜNDNIS.90/DIE.GRÜNEN)	79	5.81 %
42	516	Claus.Brechmann..GLLK.(Claus.Brechmann..Grüne.Linke.Liste.Kaufungen)	79	4.58 %
43	101	Erwin.Schmidt..CDU.(Erwin.Schmidt..Christlich.Demokratische.Union.Deutschlands)	76	5.78 %
43	102	Stefan.Röttger..CDU.(Stefan.Röttger..Christlich.Demokratische.Union.Deutschlands)	76	5.78 %
43	318	Christiane.Röhling..SPD.(Christiane.Röhling..Sozialdemokratische.Partei.Deutschlands)	76	2.59 %
43	325	Burghard.Heeger..SPD.(Burghard.Heeger..Sozialdemokratische.Partei.Deutschlands)	76	2.59 %
43	326	Albert.Noll..SPD.(Albert.Noll..Sozialdemokratische.Partei.Deutschlands)	76	2.59 %
44	108	Jens.Brethauer..CDU.(Jens.Brethauer..Christlich.Demokratische.Union.Deutschlands)	75	5.70 %
45	110	Inge.Rode..CDU.(Inge.Rode..Christlich.Demokratische.Union.Deutschlands)	74	5.63 %
45	322	Jörg.Botthof..SPD.(Jörg.Botthof..Sozialdemokratische.Partei.Deutschlands)	74	2.52 %
45	323	Harald.Röhling..SPD.(Harald.Röhling..Sozialdemokratische.Partei.Deutschlands)	74	2.52 %
46	111	Achim.Salzmann..CDU.(Achim.Salzmann..Christlich.Demokratische.Union.Deutschlands)	73	5.55 %
47	106	Holger.Rode..CDU.(Holger.Rode..Christlich.Demokratische.Union.Deutschlands)	72	5.48 %
47	109	Peter.Klein..CDU.(Peter.Klein..Christlich.Demokratische.Union.Deutschlands)	72	5.48 %
47	213	Eva.Clara.Tenzler..GRÜNE.(Eva.Clara.Tenzler..BÜNDNIS.90/DIE.GRÜNEN)	72	5.29 %
47	324	Marion.Röhling..SPD.(Marion.Röhling..Sozialdemokratische.Partei.Deutschlands)	72	2.45 %
48	104	Georg.Wiegand.von.Kleist..CDU.(Georg.Wiegand.von.Kleist..Christlich.Demokratische.Union.Deutschlands)	71	5.40 %
48	214	Sarah.Meschede..GRÜNE.(Sarah.Meschede..BÜNDNIS.90/DIE.GRÜNEN)	71	5.22 %
49	112	Tobias.Beyerle..CDU.(Tobias.Beyerle..Christlich.Demokratische.Union.Deutschlands)	70	5.32 %
50	103	Carsten.Klose..CDU.(Carsten.Klose..Christlich.Demokratische.Union.Deutschlands)	69	5.25 %
50	107	Herbert.Hildebrand..CDU.(Herbert.Hildebrand..Christlich.Demokratische.Union.Deutschlands)	69	5.25 %
51	105	Florian.Albert..CDU.(Florian.Albert..Christlich.Demokratische.Union.Deutschlands)	68	5.17 %
51	211	Jasmin.Meinold..GRÜNE.(Jasmin.Meinold..BÜNDNIS.90/DIE.GRÜNEN)	68	5.00 %
52	113	Andreas.Wiegel..CDU.(Andreas.Wiegel..Christlich.Demokratische.Union.Deutschlands)	66	5.02 %

Rang	Nr		Anzahl	Prozent
52	114	Andreas Schuller, CDU (Andreas Schuller, Christlich Demokratische Union Deutschlands)	66	5.02 %
52	115	Otto Martelleur, CDU (Otto Martelleur, Christlich Demokratische Union Deutschlands)	66	5.02 %
53	116	Walter Schönewolf, CDU (Walter Schönewolf, Christlich Demokratische Union Deutschlands)	65	4.94 %
54	420	Axel Eiling, KWG (Axel Eiling, Kaufunger Wählergemeinschaft)	56	2.91 %
55	418	Florian Hönig, KWG (Florian Hönig, Kaufunger Wählergemeinschaft)	52	2.70 %
56	419	Hans-Joachim Krüger, KWG (Hans-Joachim Krüger, Kaufunger Wählergemeinschaft)	49	2.55 %
57	118	Karin Wetzel-Kördel, CDU (Karin Wetzel-Kördel, Christlich Demokratische Union Deutschlands)	39	2.97 %
57	120	Bärbel Gliem, CDU (Bärbel Gliem, Christlich Demokratische Union Deutschlands)	39	2.97 %
58	117	Karin Kilian, CDU (Karin Kilian, Christlich Demokratische Union Deutschlands)	37	2.81 %
58	119	Winfried Vietor, CDU (Winfried Vietor, Christlich Demokratische Union Deutschlands)	37	2.81 %
59	121	Jürgen Gerhard, CDU (Jürgen Gerhard, Christlich Demokratische Union Deutschlands)	35	2.66 %

Die Wahlbeteiligung liegt bei: **22,88 %**

**aktuelle Wahl:
Gemeindewahl 14.03.2021**

**im Vergleich zur:
Gemeindewahl 06.03.2016**

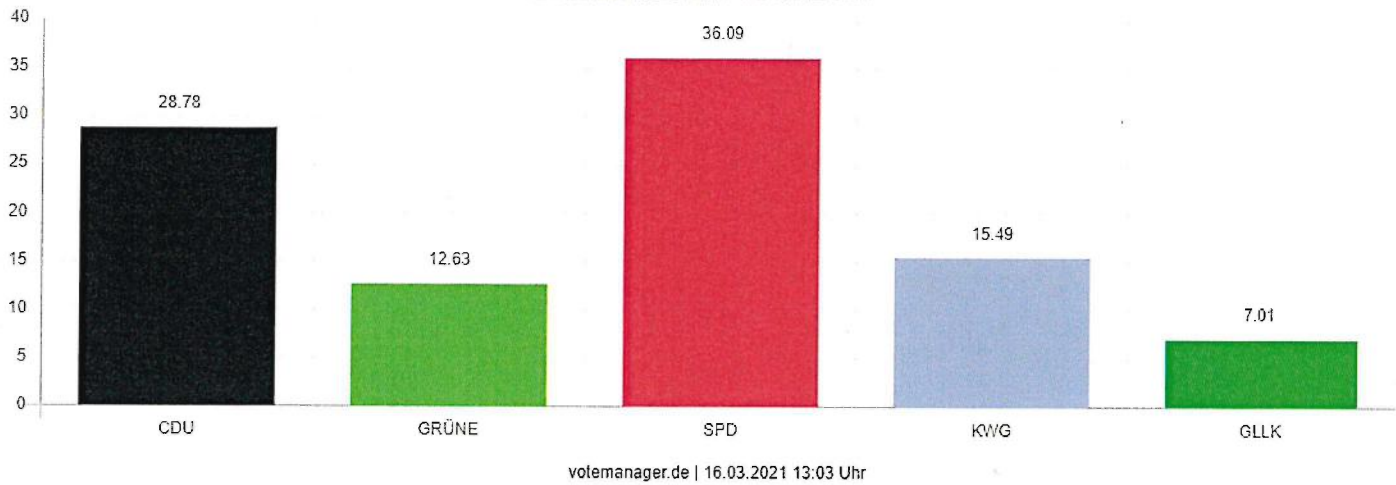
		Ergebnis	Gewinne und Verluste
Wahlberechtigte	1.272	1.271	+1
Wähler	291	562	-271
	22,88 %	44,22 %	- 21,34
gültige Stimmen	9.262	19.109	-9.847
CDU.(Christlich.Demokratische.Union Deutschlands)	1.315	3.720	-2.405
	14,20 %	19,47 %	- 5,27
GRÜNE.(BÜNDNIS.90/DIE.GRÜNEN)	1.360	987	+373
	14,68 %	5,17 %	+ 9,51
SPD.(Sozialdemokratische.Partei Deutschlands)	2.936	8.894	-5.958
	31,70 %	46,54 %	- 14,84
KWG.(Kaufunger.Wählergemeinschaft)	1.925	2.566	-641
	20,78 %	13,43 %	+ 7,35
GLLK.(Grüne.Linke.Liste.Kaufungen)	1.726	2.942	-1.216
	18,64 %	15,40 %	+ 3,24

Gemeindewahl 14.03.2021

Gemeinde Kaufungen

Haferbachhalle Alt (8)

Gemeinde Kaufungen - Haferbachhalle Alt (8)
Gemeindewahl 14.03.2021



Wahlberechtigte	1.065	
Wähler/innen	219	20,56 %

	Anzahl	Prozent
CDU - Summe Kandidaten-Stimmen (Christlich Demokratische Union Deutschlands - Summe Kandidaten-Stimmen)	2.085	28.78 %
Erwin Schmidt, CDU (Erwin Schmidt, Christlich Demokratische Union Deutschlands)	142	6.81 %
Stefan Röttger, CDU (Stefan Röttger, Christlich Demokratische Union Deutschlands)	118	5.66 %
Carsten Klose, CDU (Carsten Klose, Christlich Demokratische Union Deutschlands)	112	5.37 %
Georg Wiegand von Kleist, CDU (Georg Wiegand von Kleist, Christlich Demokratische Union Deutschlands)	108	5.18 %
Florian Albert, CDU (Florian Albert, Christlich Demokratische Union Deutschlands)	117	5.61 %
Holger Rode, CDU (Holger Rode, Christlich Demokratische Union Deutschlands)	113	5.42 %
Herbert Hildebrand, CDU (Herbert Hildebrand, Christlich Demokratische Union Deutschlands)	123	5.90 %
Jens Brethauer, CDU (Jens Brethauer, Christlich Demokratische Union Deutschlands)	133	6.38 %
Peter Klein, CDU (Peter Klein, Christlich Demokratische Union Deutschlands)	115	5.52 %
Inge Rode, CDU (Inge Rode, Christlich Demokratische Union Deutschlands)	104	4.99 %
Achim Salzmann, CDU (Achim Salzmann, Christlich Demokratische Union Deutschlands)	109	5.23 %
Tobias Beyerle, CDU (Tobias Beyerle, Christlich Demokratische Union Deutschlands)	100	4.80 %
Andreas Wiegel, CDU (Andreas Wiegel, Christlich Demokratische Union Deutschlands)	102	4.89 %
Andreas Schuller, CDU (Andreas Schuller, Christlich Demokratische Union Deutschlands)	118	5.66 %
Otto Martelleur, CDU (Otto Martelleur, Christlich Demokratische Union Deutschlands)	105	5.04 %
Walter Schönewolf, CDU (Walter Schönewolf, Christlich Demokratische Union Deutschlands)	89	4.27 %
Karin Kilian, CDU (Karin Kilian, Christlich Demokratische Union Deutschlands)	54	2.59 %
Karin Wetzel-Kördel, CDU (Karin Wetzel-Kördel, Christlich Demokratische Union Deutschlands)	61	2.93 %
Winfried Vietor, CDU (Winfried Vietor, Christlich Demokratische Union Deutschlands)	52	2.49 %
Bärbel Gliem, CDU (Bärbel Gliem, Christlich Demokratische Union Deutschlands)	56	2.69 %
Jürgen Gerhard, CDU (Jürgen Gerhard, Christlich Demokratische Union Deutschlands)	54	2.59 %
GRÜNE - Summe Kandidaten-Stimmen (BÜNDNIS 90/DIE GRÜNEN - Summe Kandidaten-Stimmen)	915	12.63 %
Jochen Lody, GRÜNE (Jochen Lody, BÜNDNIS 90/DIE GRÜNEN)	80	8.74 %
Reinhold Orth, GRÜNE (Reinhold Orth, BÜNDNIS 90/DIE GRÜNEN)	79	8.63 %
Irina Turba, GRÜNE (Irina Turba, BÜNDNIS 90/DIE GRÜNEN)	76	8.31 %
Barbara Hilbert, GRÜNE (Barbara Hilbert, BÜNDNIS 90/DIE GRÜNEN)	73	7.98 %
Dirk Rohde, GRÜNE (Dirk Rohde, BÜNDNIS 90/DIE GRÜNEN)	73	7.98 %

	Anzahl	Prozent
Martin.Lange..GRÜNE.(Martin.Lange..BÜNDNIS.90/DIE.GRÜNEN)	75	8.20 %
Vivian.Lange..GRÜNE.(Vivian.Lange..BÜNDNIS.90/DIE.GRÜNEN)	71	7.76 %
Arne.Voß..GRÜNE.(Arne.Voß..BÜNDNIS.90/DIE.GRÜNEN)	75	8.20 %
Barbara.Orth..GRÜNE.(Barbara.Orth..BÜNDNIS.90/DIE.GRÜNEN)	70	7.65 %
Bernd.Müller..GRÜNE.(Bernd.Müller..BÜNDNIS.90/DIE.GRÜNEN)	50	5.46 %
Jasmin.Meinold..GRÜNE.(Jasmin.Meinold..BÜNDNIS.90/DIE.GRÜNEN)	47	5.14 %
Till.Schlösser..GRÜNE.(Till.Schlösser..BÜNDNIS.90/DIE.GRÜNEN)	49	5.36 %
Eva.Clara.Tenzler..GRÜNE.(Eva.Clara.Tenzler..BÜNDNIS.90/DIE.GRÜNEN)	50	5.46 %
Sarah.Meschede..GRÜNE.(Sarah.Meschede..BÜNDNIS.90/DIE.GRÜNEN)	47	5.14 %
SPD...Summe.Kandidaten-Stimmen.(Sozialdemokratische.Partei.Deutschlands...Summe.Kandidaten-Stimmen)	2.615	36.09 %
Angelika.Großberndt..SPD.(Angelika.Großberndt..Sozialdemokratische.Partei.Deutschlands)	171	6.54 %
Karl.Hellmich..SPD.(Karl.Hellmich..Sozialdemokratische.Partei.Deutschlands)	151	5.77 %
Doris.Bischoff..SPD.(Doris.Bischoff..Sozialdemokratische.Partei.Deutschlands)	189	7.23 %
Cono.Morena..SPD.(Cono.Morena..Sozialdemokratische.Partei.Deutschlands)	146	5.58 %
Reinhard.Fehr..SPD.(Reinhard.Fehr..Sozialdemokratische.Partei.Deutschlands)	144	5.51 %
Martina.Rapprich..SPD.(Martina.Rapprich..Sozialdemokratische.Partei.Deutschlands)	139	5.32 %
Klaus.Hubach..SPD.(Klaus.Hubach..Sozialdemokratische.Partei.Deutschlands)	135	5.16 %
Cornelia.Leitheußer..SPD.(Cornelia.Leitheußer..Sozialdemokratische.Partei.Deutschlands)	136	5.20 %
Markus.Fehr..SPD.(Markus.Fehr..Sozialdemokratische.Partei.Deutschlands)	137	5.24 %
Axel.Großberndt..SPD.(Axel.Großberndt..Sozialdemokratische.Partei.Deutschlands)	135	5.16 %
Edeltraud.Dümmel..SPD.(Edeltraud.Dümmel..Sozialdemokratische.Partei.Deutschlands)	117	4.47 %
Karl.Friedrich.Erdmann..SPD.(Karl.Friedrich.Erdmann..Sozialdemokratische.Partei.Deutschlands)	69	2.64 %
Mareike.Neumayer..SPD.(Mareike.Neumayer..Sozialdemokratische.Partei.Deutschlands)	69	2.64 %
Christine.Saure..SPD.(Christine.Saure..Sozialdemokratische.Partei.Deutschlands)	78	2.98 %
Axel.Leitheußer..SPD.(Axel.Leitheußer..Sozialdemokratische.Partei.Deutschlands)	68	2.60 %
Lisa.Bartoschig..SPD.(Lisa.Bartoschig..Sozialdemokratische.Partei.Deutschlands)	68	2.60 %
Klaus-Jürgen.Buchenau..SPD.(Klaus-Jürgen.Buchenau..Sozialdemokratische.Partei.Deutschlands)	65	2.49 %
Christiane.Röhling..SPD.(Christiane.Röhling..Sozialdemokratische.Partei.Deutschlands)	69	2.64 %
Pascal.Nolte..SPD.(Pascal.Nolte..Sozialdemokratische.Partei.Deutschlands)	64	2.45 %

	Anzahl	Prozent
Wolfgang Kaufmann, SPD. (Wolfgang Kaufmann, Sozialdemokratische Partei Deutschlands)	68	2.60 %
Arndt-Elfried Grodzicki, SPD. (Arndt-Elfried Grodzicki, Sozialdemokratische Partei Deutschlands)	67	2.56 %
Jörg Botthof, SPD. (Jörg Botthof, Sozialdemokratische Partei Deutschlands)	69	2.64 %
Harald Röhling, SPD. (Harald Röhling, Sozialdemokratische Partei Deutschlands)	64	2.45 %
Marion Röhling, SPD. (Marion Röhling, Sozialdemokratische Partei Deutschlands)	67	2.56 %
Burghard Heeger, SPD. (Burghard Heeger, Sozialdemokratische Partei Deutschlands)	66	2.52 %
Albert Noll, SPD. (Albert Noll, Sozialdemokratische Partei Deutschlands)	64	2.45 %
KWG - Summe Kandidaten-Stimmen (Kaufunger Wählergemeinschaft - Summe Kandidaten-Stimmen)	1.122	15.49 %
Klaus Höfgen, KWG. (Klaus Höfgen, Kaufunger Wählergemeinschaft)	64	5.70 %
Ulrich Kellner, KWG. (Ulrich Kellner, Kaufunger Wählergemeinschaft)	79	7.04 %
Rolf Müller, KWG. (Rolf Müller, Kaufunger Wählergemeinschaft)	58	5.17 %
Dr. Axel Does, KWG. (Dr. Axel Does, Kaufunger Wählergemeinschaft)	68	6.06 %
Silke Does, KWG. (Silke Does, Kaufunger Wählergemeinschaft)	68	6.06 %
Bernd Kratz, KWG. (Bernd Kratz, Kaufunger Wählergemeinschaft)	60	5.35 %
Wolf-Dieter Franz, KWG. (Wolf-Dieter Franz, Kaufunger Wählergemeinschaft)	59	5.26 %
John Philipp Leszner, KWG. (John Philipp Leszner, Kaufunger Wählergemeinschaft)	59	5.26 %
Gerhard Schneiker, KWG. (Gerhard Schneiker, Kaufunger Wählergemeinschaft)	61	5.44 %
Kerstin Hanisch, KWG. (Kerstin Hanisch, Kaufunger Wählergemeinschaft)	58	5.17 %
Christoph Kellner, KWG. (Christoph Kellner, Kaufunger Wählergemeinschaft)	58	5.17 %
Jörg Granica, KWG. (Jörg Granica, Kaufunger Wählergemeinschaft)	69	6.15 %
Kurt Gerwig, KWG. (Kurt Gerwig, Kaufunger Wählergemeinschaft)	60	5.35 %
Stefan Althans, KWG. (Stefan Althans, Kaufunger Wählergemeinschaft)	58	5.17 %
Reinhard Zymzak, KWG. (Reinhard Zymzak, Kaufunger Wählergemeinschaft)	53	4.72 %
Angela Großmann, KWG. (Angela Großmann, Kaufunger Wählergemeinschaft)	54	4.81 %
Holger Großmann, KWG. (Holger Großmann, Kaufunger Wählergemeinschaft)	52	4.63 %
Florian Hönig, KWG. (Florian Hönig, Kaufunger Wählergemeinschaft)	28	2.50 %
Hans-Joachim Krüger, KWG. (Hans-Joachim Krüger, Kaufunger Wählergemeinschaft)	28	2.50 %
Axel Eiling, KWG. (Axel Eiling, Kaufunger Wählergemeinschaft)	28	2.50 %
GLLK - Summe Kandidaten-Stimmen (Grüne Linke Liste Kaufungen - Summe Kandidaten-Stimmen)	508	7.01 %

	Anzahl	Prozent
Steffen Andrae, GLLK (Steffen Andrae, Grüne Linke Liste Kaufungen)	46	9.06 %
Perpetua Ascher-Köpping, GLLK (Perpetua Ascher-Köpping, Grüne Linke Liste Kaufungen)	44	8.66 %
Melanie Busch, GLLK (Melanie Busch, Grüne Linke Liste Kaufungen)	40	7.87 %
Torsten Felstehausen, GLLK (Torsten Felstehausen, Grüne Linke Liste Kaufungen)	29	5.71 %
Lothar Rausch, GLLK (Lothar Rausch, Grüne Linke Liste Kaufungen)	30	5.91 %
Klaus-Dieter Will, GLLK (Klaus-Dieter Will, Grüne Linke Liste Kaufungen)	29	5.71 %
Karla Köberich, GLLK (Karla Köberich, Grüne Linke Liste Kaufungen)	31	6.10 %
Elisabeth Bonn, GLLK (Elisabeth Bonn, Grüne Linke Liste Kaufungen)	30	5.91 %
Nora Kasper, GLLK (Nora Kasper, Grüne Linke Liste Kaufungen)	30	5.91 %
Christine Rütter, GLLK (Christine Rütter, Grüne Linke Liste Kaufungen)	26	5.12 %
Stephanie Welke, GLLK (Stephanie Welke, Grüne Linke Liste Kaufungen)	25	4.92 %
Reinhold Liphardt, GLLK (Reinhold Liphardt, Grüne Linke Liste Kaufungen)	30	5.91 %
Herbert Becker, GLLK (Herbert Becker, Grüne Linke Liste Kaufungen)	24	4.72 %
Georg Borchardt, GLLK (Georg Borchardt, Grüne Linke Liste Kaufungen)	22	4.33 %
Jona Königes, GLLK (Jona Königes, Grüne Linke Liste Kaufungen)	25	4.92 %
Claus Brechmann, GLLK (Claus Brechmann, Grüne Linke Liste Kaufungen)	25	4.92 %
Wilhelm Nitsche, GLLK (Wilhelm Nitsche, Grüne Linke Liste Kaufungen)	22	4.33 %

Rang	Nr		Anzahl	Prozent
1	303	Doris.Bischoff..SPD.(Doris.Bischoff..Sozialdemokratische.Partei.Deutschlands)	189	7.23 %
2	301	Angelika.Großberndt..SPD.(Angelika.Großberndt..Sozialdemokratische.Partei.Deutschlands)	171	6.54 %
3	302	Karl.Hellmich..SPD.(Karl.Hellmich..Sozialdemokratische.Partei.Deutschlands)	151	5.77 %
4	304	Cono.Morena..SPD.(Cono.Morena..Sozialdemokratische.Partei.Deutschlands)	146	5.58 %
5	305	Reinhard.Fehr..SPD.(Reinhard.Fehr..Sozialdemokratische.Partei.Deutschlands)	144	5.51 %
6	101	Erwin.Schmidt..CDU.(Erwin.Schmidt..Christlich.Demokratische.Union.Deutschlands)	142	6.81 %
7	306	Martina.Rapprich..SPD.(Martina.Rapprich..Sozialdemokratische.Partei.Deutschlands)	139	5.32 %
8	309	Markus.Fehr..SPD.(Markus.Fehr..Sozialdemokratische.Partei.Deutschlands)	137	5.24 %
9	308	Cornelia.Leitheußer..SPD.(Cornelia.Leitheußer..Sozialdemokratische.Partei.Deutschlands)	136	5.20 %
10	307	Klaus.Hubach..SPD.(Klaus.Hubach..Sozialdemokratische.Partei.Deutschlands)	135	5.16 %
10	310	Axel.Großberndt..SPD.(Axel.Großberndt..Sozialdemokratische.Partei.Deutschlands)	135	5.16 %
11	108	Jens.Brethauer..CDU.(Jens.Brethauer..Christlich.Demokratische.Union.Deutschlands)	133	6.38 %
12	107	Herbert.Hildebrand..CDU.(Herbert.Hildebrand..Christlich.Demokratische.Union.Deutschlands)	123	5.90 %
13	102	Stefan.Röttger..CDU.(Stefan.Röttger..Christlich.Demokratische.Union.Deutschlands)	118	5.66 %
13	114	Andreas.Schuller..CDU.(Andreas.Schuller..Christlich.Demokratische.Union.Deutschlands)	118	5.66 %
14	105	Florian.Albert..CDU.(Florian.Albert..Christlich.Demokratische.Union.Deutschlands)	117	5.61 %
14	311	Edeltraud.Dümmel..SPD.(Edeltraud.Dümmel..Sozialdemokratische.Partei.Deutschlands)	117	4.47 %
15	109	Peter.Klein..CDU.(Peter.Klein..Christlich.Demokratische.Union.Deutschlands)	115	5.52 %
16	106	Holger.Rode..CDU.(Holger.Rode..Christlich.Demokratische.Union.Deutschlands)	113	5.42 %
17	103	Carsten.Klose..CDU.(Carsten.Klose..Christlich.Demokratische.Union.Deutschlands)	112	5.37 %
18	111	Achim.Salzmann..CDU.(Achim.Salzmann..Christlich.Demokratische.Union.Deutschlands)	109	5.23 %
19	104	Georg.Wiegand.von.Kleist..CDU.(Georg.Wiegand.von.Kleist..Christlich.Demokratische.Union.Deutschlands)	108	5.18 %
20	115	Otto.Martelleur..CDU.(Otto.Martelleur..Christlich.Demokratische.Union.Deutschlands)	105	5.04 %
21	110	Inge.Rode..CDU.(Inge.Rode..Christlich.Demokratische.Union.Deutschlands)	104	4.99 %
22	113	Andreas.Wiegel..CDU.(Andreas.Wiegel..Christlich.Demokratische.Union.Deutschlands)	102	4.89 %
23	112	Tobias.Beyerle..CDU.(Tobias.Beyerle..Christlich.Demokratische.Union.Deutschlands)	100	4.80 %
24	116	Walter.Schönewolf..CDU.(Walter.Schönewolf..Christlich.Demokratische.Union.Deutschlands)	89	4.27 %
25	201	Jochen.Lody..GRÜNE.(Jochen.Lody..BÜNDNIS.90/DIE.GRÜNEN)	80	8.74 %

Rang	Nr		Anzahl	Prozent
26	202	Reinhold.Orth..GRÜNE.(Reinhold.Orth..BÜNDNIS.90/DIE.GRÜNEN)	79	8.63 %
26	402	Ulrich.Kellner..KWG.(Ulrich.Kellner..Kaufunger.Wählergemeinschaft)	79	7.04 %
27	314	Christine.Saure..SPD.(Christine.Saure..Sozialdemokratische.Partei.Deutschlands)	78	2.98 %
28	203	Irina.Turba..GRÜNE.(Irina.Turba..BÜNDNIS.90/DIE.GRÜNEN)	76	8.31 %
29	206	Martin.Lange..GRÜNE.(Martin.Lange..BÜNDNIS.90/DIE.GRÜNEN)	75	8.20 %
29	208	Arne.Voß..GRÜNE.(Arne.Voß..BÜNDNIS.90/DIE.GRÜNEN)	75	8.20 %
30	204	Barbara.Hilbert..GRÜNE.(Barbara.Hilbert..BÜNDNIS.90/DIE.GRÜNEN)	73	7.98 %
30	205	Dirk.Rohde..GRÜNE.(Dirk.Rohde..BÜNDNIS.90/DIE.GRÜNEN)	73	7.98 %
31	207	Vivian.Lange..GRÜNE.(Vivian.Lange..BÜNDNIS.90/DIE.GRÜNEN)	71	7.76 %
32	209	Barbara.Orth..GRÜNE.(Barbara.Orth..BÜNDNIS.90/DIE.GRÜNEN)	70	7.65 %
33	312	Karl.Friedrich.Erdmann..SPD.(Karl.Friedrich.Erdmann..Sozialdemokratische.Partei.Deutschlands)	69	2.64 %
33	313	Mareike.Neumayer..SPD.(Mareike.Neumayer..Sozialdemokratische.Partei.Deutschlands)	69	2.64 %
33	318	Christiane.Röhling..SPD.(Christiane.Röhling..Sozialdemokratische.Partei.Deutschlands)	69	2.64 %
33	322	Jörg.Botthof..SPD.(Jörg.Botthof..Sozialdemokratische.Partei.Deutschlands)	69	2.64 %
33	412	Jörg.Granica..KWG.(Jörg.Granica..Kaufunger.Wählergemeinschaft)	69	6.15 %
34	315	Axel.Leitheußer..SPD.(Axel.Leitheußer..Sozialdemokratische.Partei.Deutschlands)	68	2.60 %
34	316	Lisa.Bartoschig..SPD.(Lisa.Bartoschig..Sozialdemokratische.Partei.Deutschlands)	68	2.60 %
34	320	Wolfgang.Kaufmann..SPD.(Wolfgang.Kaufmann..Sozialdemokratische.Partei.Deutschlands)	68	2.60 %
34	404	Dr..Axel.Does..KWG.(Dr..Axel.Does..Kaufunger.Wählergemeinschaft)	68	6.06 %
34	405	Silke.Does..KWG.(Silke.Does..Kaufunger.Wählergemeinschaft)	68	6.06 %
35	321	Arndt-Elfried.Grodzicki..SPD.(Arndt-Elfried.Grodzicki..Sozialdemokratische.Partei.Deutschlands)	67	2.56 %
35	324	Marion.Röhling..SPD.(Marion.Röhling..Sozialdemokratische.Partei.Deutschlands)	67	2.56 %
36	325	Burghard.Heeger..SPD.(Burghard.Heeger..Sozialdemokratische.Partei.Deutschlands)	66	2.52 %
37	317	Klaus-Jürgen.Buchenau..SPD.(Klaus-Jürgen.Buchenau..Sozialdemokratische.Partei.Deutschlands)	65	2.49 %
38	319	Pascal.Nolte..SPD.(Pascal.Nolte..Sozialdemokratische.Partei.Deutschlands)	64	2.45 %
38	323	Harald.Röhling..SPD.(Harald.Röhling..Sozialdemokratische.Partei.Deutschlands)	64	2.45 %
38	326	Albert.Noll..SPD.(Albert.Noll..Sozialdemokratische.Partei.Deutschlands)	64	2.45 %
38	401	Klaus.Höfgen..KWG.(Klaus.Höfgen..Kaufunger.Wählergemeinschaft)	64	5.70 %
39	118	Karin.Wetzel-Kördel..CDU.(Karin.Wetzel-Kördel..Christlich.Demokratische.Union.Deutschlands)	61	2.93 %

Rang	Nr		Anzahl	Prozent
39	409	Gerhard.Schneiker..KWG.(Gerhard.Schneiker..Kaufunger.Wählergemeinschaft)	61	5.44 %
40	406	Bernd.Kratz..KWG.(Bernd.Kratz..Kaufunger.Wählergemeinschaft)	60	5.35 %
40	413	Kurt.Gerwig..KWG.(Kurt.Gerwig..Kaufunger.Wählergemeinschaft)	60	5.35 %
41	407	Wolf-Dieter.Franz..KWG.(Wolf-Dieter.Franz..Kaufunger.Wählergemeinschaft)	59	5.26 %
41	408	John.Philipp.Leszner..KWG.(John.Philipp.Leszner..Kaufunger.Wählergemeinschaft)	59	5.26 %
42	403	Rolf.Müller..KWG.(Rolf.Müller..Kaufunger.Wählergemeinschaft)	58	5.17 %
42	410	Kerstin.Hanisch..KWG.(Kerstin.Hanisch..Kaufunger.Wählergemeinschaft)	58	5.17 %
42	411	Christoph.Kellner..KWG.(Christoph.Kellner..Kaufunger.Wählergemeinschaft)	58	5.17 %
42	414	Stefan.Althans..KWG.(Stefan.Althans..Kaufunger.Wählergemeinschaft)	58	5.17 %
43	120	Bärbel.Gliem..CDU.(Bärbel.Gliem..Christlich.Demokratische.Union.Deutschlands)	56	2.69 %
44	117	Karin.Kilian..CDU.(Karin.Kilian..Christlich.Demokratische.Union.Deutschlands)	54	2.59 %
44	121	Jürgen.Gerhard..CDU.(Jürgen.Gerhard..Christlich.Demokratische.Union.Deutschlands)	54	2.59 %
44	416	Angela.Großmann..KWG.(Angela.Großmann..Kaufunger.Wählergemeinschaft)	54	4.81 %
45	415	Reinhard.Zymzak..KWG.(Reinhard.Zymzak..Kaufunger.Wählergemeinschaft)	53	4.72 %
46	119	Winfried.Vietor..CDU.(Winfried.Vietor..Christlich.Demokratische.Union.Deutschlands)	52	2.49 %
46	417	Holger.Großmann..KWG.(Holger.Großmann..Kaufunger.Wählergemeinschaft)	52	4.63 %
47	210	Bernd.Müller..GRÜNE.(Bernd.Müller..BÜNDNIS.90/DIE.GRÜNEN)	50	5.46 %
47	213	Eva.Clara.Tenzler..GRÜNE.(Eva.Clara.Tenzler..BÜNDNIS.90/DIE.GRÜNEN)	50	5.46 %
48	212	Till.Schlosser..GRÜNE.(Till.Schlosser..BÜNDNIS.90/DIE.GRÜNEN)	49	5.36 %
49	211	Jasmin.Meinold..GRÜNE.(Jasmin.Meinold..BÜNDNIS.90/DIE.GRÜNEN)	47	5.14 %
49	214	Sarah.Meschede..GRÜNE.(Sarah.Meschede..BÜNDNIS.90/DIE.GRÜNEN)	47	5.14 %
50	501	Steffen.Andreae..GLLK.(Steffen.Andreae..Grüne.Linke.Liste.Kaufungen)	46	9.06 %
51	502	Perpetua.Ascher-Köpping..GLLK.(Perpetua.Ascher-Köpping..Grüne.Linke.Liste.Kaufungen)	44	8.66 %
52	503	Melanie.Busch..GLLK.(Melanie.Busch..Grüne.Linke.Liste.Kaufungen)	40	7.87 %
53	507	Karla.Köberich..GLLK.(Karla.Köberich..Grüne.Linke.Liste.Kaufungen)	31	6.10 %
54	505	Lothar.Rausch..GLLK.(Lothar.Rausch..Grüne.Linke.Liste.Kaufungen)	30	5.91 %
54	508	Elisabeth.Bonn..GLLK.(Elisabeth.Bonn..Grüne.Linke.Liste.Kaufungen)	30	5.91 %
54	509	Nora.Kasper..GLLK.(Nora.Kasper..Grüne.Linke.Liste.Kaufungen)	30	5.91 %
54	512	Reinhold.Liphardt..GLLK.(Reinhold.Liphardt..Grüne.Linke.Liste.Kaufungen)	30	5.91 %

Rang	Nr		Anzahl	Prozent
55	504	Torsten.Felstehausen..GLLK.(Torsten.Felstehausen..Grüne.Linke.Liste.Kaufungen)	29	5.71 %
55	506	Klaus-Dieter.Will..GLLK.(Klaus-Dieter.Will..Grüne.Linke.Liste.Kaufungen)	29	5.71 %
56	418	Florian.Hönig..KWG.(Florian.Hönig..Kaufunger.Wählergemeinschaft)	28	2.50 %
56	419	Hans-Joachim.Krüger..KWG.(Hans-Joachim.Krüger..Kaufunger.Wählergemeinschaft)	28	2.50 %
56	420	Axel.Eiling..KWG.(Axel.Eiling..Kaufunger.Wählergemeinschaft)	28	2.50 %
57	510	Christine.Rüther..GLLK.(Christine.Rüther..Grüne.Linke.Liste.Kaufungen)	26	5.12 %
58	511	Stephanie.Welke..GLLK.(Stephanie.Welke..Grüne.Linke.Liste.Kaufungen)	25	4.92 %
58	515	Jona.Königes..GLLK.(Jona.Königes..Grüne.Linke.Liste.Kaufungen)	25	4.92 %
58	516	Claus.Brechmann..GLLK.(Claus.Brechmann..Grüne.Linke.Liste.Kaufungen)	25	4.92 %
59	513	Herbert.Becker..GLLK.(Herbert.Becker..Grüne.Linke.Liste.Kaufungen)	24	4.72 %
60	514	Georg.Borchardt..GLLK.(Georg.Borchardt..Grüne.Linke.Liste.Kaufungen)	22	4.33 %
60	517	Wilhelm.Nitsche..GLLK.(Wilhelm.Nitsche..Grüne.Linke.Liste.Kaufungen)	22	4.33 %

Die Wahlbeteiligung liegt bei: **20,56 %**

**aktuelle Wahl:
Gemeindewahl 14.03.2021**

**im Vergleich zur:
Gemeindewahl 06.03.2016**

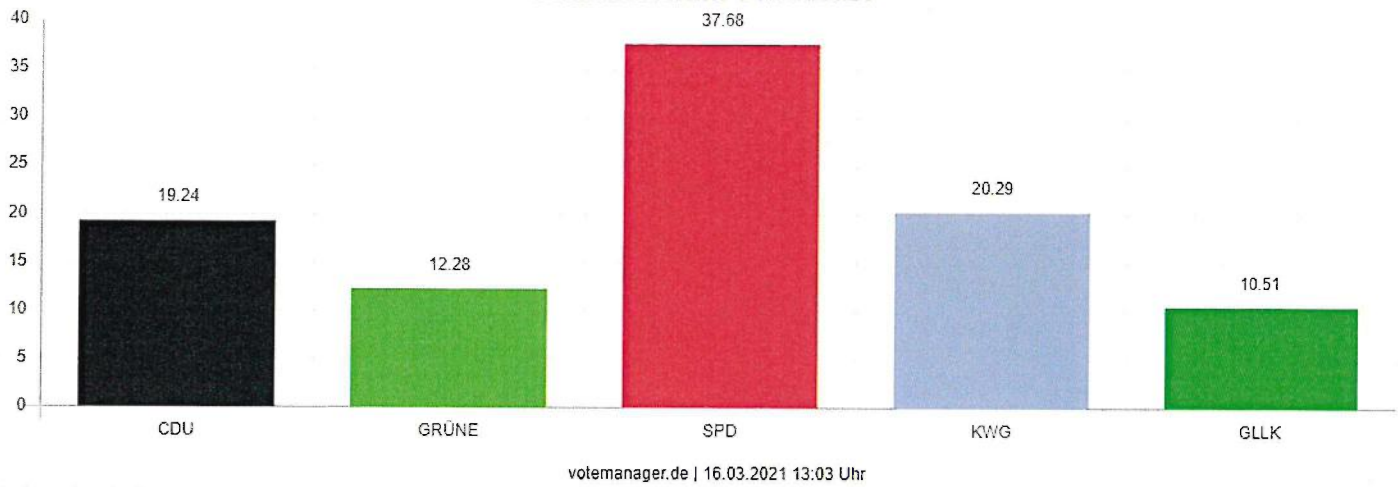
		Ergebnis	Gewinne und Verluste
Wahlberechtigte	1.065	1.036	+29
Wähler	219	481	-262
	20,56 %	46,43 %	- 25,87
gültige Stimmen	7.245	15.861	-8.616
CDU.(Christlich.Demokratische.Union Deutschlands)	2.085	4.838	-2.753
	28,78 %	30,50 %	- 1,72
GRÜNE.(BÜNDNIS.90/DIE.GRÜNEN)	915	801	+114
	12,63 %	5,05 %	+ 7,58
SPD.(Sozialdemokratische.Partei Deutschlands)	2.615	7.485	-4.870
	36,09 %	47,19 %	- 11,10
KWG.(Kaufunger.Wählergemeinschaft)	1.122	1.647	-525
	15,49 %	10,38 %	+ 5,11
GLLK.(Grüne.Linke.Liste.Kaufungen)	508	1.090	-582
	7,01 %	6,87 %	+ 0,14

Gemeindewahl 14.03.2021

Gemeinde Kaufungen

Begegnungsstätte, Theodor-Heuss-Str. (9)

Gemeinde Kaufungen - Begegnungsstätte, Theodor-Heuss-Str. (9)
Gemeindewahl 14.03.2021



Wahlberechtigte	1.478	
Wähler/innen	300	20,30 %

	Anzahl	Prozent
CDU.- Summe Kandidaten-Stimmen (Christlich Demokratische Union Deutschlands.- Summe Kandidaten-Stimmen)	1.851	19.24 %
Erwin Schmidt, CDU (Erwin Schmidt, Christlich Demokratische Union Deutschlands)	103	5.56 %
Stefan Röttger, CDU (Stefan Röttger, Christlich Demokratische Union Deutschlands)	104	5.62 %
Carsten Klose, CDU (Carsten Klose, Christlich Demokratische Union Deutschlands)	99	5.35 %
Georg Wiegand von Kleist, CDU (Georg Wiegand von Kleist, Christlich Demokratische Union Deutschlands)	99	5.35 %
Florian Albert, CDU (Florian Albert, Christlich Demokratische Union Deutschlands)	102	5.51 %
Holger Rode, CDU (Holger Rode, Christlich Demokratische Union Deutschlands)	98	5.29 %
Herbert Hildebrand, CDU (Herbert Hildebrand, Christlich Demokratische Union Deutschlands)	108	5.83 %
Jens Brethauer, CDU (Jens Brethauer, Christlich Demokratische Union Deutschlands)	107	5.78 %
Peter Klein, CDU (Peter Klein, Christlich Demokratische Union Deutschlands)	110	5.94 %
Inge Rode, CDU (Inge Rode, Christlich Demokratische Union Deutschlands)	102	5.51 %
Achim Salzmänn, CDU (Achim Salzmänn, Christlich Demokratische Union Deutschlands)	99	5.35 %
Tobias Beyerle, CDU (Tobias Beyerle, Christlich Demokratische Union Deutschlands)	98	5.29 %
Andreas Wiegel, CDU (Andreas Wiegel, Christlich Demokratische Union Deutschlands)	95	5.13 %
Andreas Schuller, CDU (Andreas Schuller, Christlich Demokratische Union Deutschlands)	96	5.19 %
Otto Martelleur, CDU (Otto Martelleur, Christlich Demokratische Union Deutschlands)	96	5.19 %
Walter Schönewolf, CDU (Walter Schönewolf, Christlich Demokratische Union Deutschlands)	90	4.86 %
Karin Kilian, CDU (Karin Kilian, Christlich Demokratische Union Deutschlands)	50	2.70 %
Karin Wetzel-Kördel, CDU (Karin Wetzel-Kördel, Christlich Demokratische Union Deutschlands)	49	2.65 %
Winfried Vietor, CDU (Winfried Vietor, Christlich Demokratische Union Deutschlands)	49	2.65 %
Bärbel Gliem, CDU (Bärbel Gliem, Christlich Demokratische Union Deutschlands)	50	2.70 %
Jürgen Gerhard, CDU (Jürgen Gerhard, Christlich Demokratische Union Deutschlands)	47	2.54 %
GRÜNE.- Summe Kandidaten-Stimmen (BÜNDNIS 90/DIE GRÜNEN.- Summe Kandidaten-Stimmen)	1.181	12.28 %
Jochen Lody, GRÜNE (Jochen Lody, BÜNDNIS 90/DIE GRÜNEN)	104	8.81 %
Reinhold Orth, GRÜNE (Reinhold Orth, BÜNDNIS 90/DIE GRÜNEN)	104	8.81 %
Irina Turba, GRÜNE (Irina Turba, BÜNDNIS 90/DIE GRÜNEN)	97	8.21 %
Barbara Hilbert, GRÜNE (Barbara Hilbert, BÜNDNIS 90/DIE GRÜNEN)	93	7.87 %
Dirk Rohde, GRÜNE (Dirk Rohde, BÜNDNIS 90/DIE GRÜNEN)	95	8.04 %

	Anzahl	Prozent
Martin.Lange..GRÜNE.(Martin.Lange..BÜNDNIS.90/DIE.GRÜNEN)	96	8.13 %
Vivian.Lange..GRÜNE.(Vivian.Lange..BÜNDNIS.90/DIE.GRÜNEN)	94	7.96 %
Arne.Voß..GRÜNE.(Arne.Voß..BÜNDNIS.90/DIE.GRÜNEN)	89	7.54 %
Barbara.Orth..GRÜNE.(Barbara.Orth..BÜNDNIS.90/DIE.GRÜNEN)	92	7.79 %
Bernd.Müller..GRÜNE.(Bernd.Müller..BÜNDNIS.90/DIE.GRÜNEN)	72	6.10 %
Jasmin.Meinold..GRÜNE.(Jasmin.Meinold..BÜNDNIS.90/DIE.GRÜNEN)	61	5.17 %
Till.Schlosser..GRÜNE.(Till.Schlosser..BÜNDNIS.90/DIE.GRÜNEN)	61	5.17 %
Eva.Clara.Tenzler..GRÜNE.(Eva.Clara.Tenzler..BÜNDNIS.90/DIE.GRÜNEN)	61	5.17 %
Sarah.Meschede..GRÜNE.(Sarah.Meschede..BÜNDNIS.90/DIE.GRÜNEN)	62	5.25 %
SPD...Summe.Kandidaten-Stimmen.(Sozialdemokratische.Partei.Deutschlands...Summe.Kandidaten-Stimmen)	3.625	37.68 %
Angelika.Großberndt..SPD.(Angelika.Großberndt..Sozialdemokratische.Partei.Deutschlands)	216	5.96 %
Karl.Hellmich..SPD.(Karl.Hellmich..Sozialdemokratische.Partei.Deutschlands)	207	5.71 %
Doris.Bischoff..SPD.(Doris.Bischoff..Sozialdemokratische.Partei.Deutschlands)	224	6.18 %
Cono.Morena..SPD.(Cono.Morena..Sozialdemokratische.Partei.Deutschlands)	198	5.46 %
Reinhard.Fehr..SPD.(Reinhard.Fehr..Sozialdemokratische.Partei.Deutschlands)	202	5.57 %
Martina.Rapprich..SPD.(Martina.Rapprich..Sozialdemokratische.Partei.Deutschlands)	199	5.49 %
Klaus.Hubach..SPD.(Klaus.Hubach..Sozialdemokratische.Partei.Deutschlands)	192	5.30 %
Cornelia.Leitheußer..SPD.(Cornelia.Leitheußer..Sozialdemokratische.Partei.Deutschlands)	199	5.49 %
Markus.Fehr..SPD.(Markus.Fehr..Sozialdemokratische.Partei.Deutschlands)	188	5.19 %
Axel.Großberndt..SPD.(Axel.Großberndt..Sozialdemokratische.Partei.Deutschlands)	193	5.32 %
Edeltraud.Dümmel..SPD.(Edeltraud.Dümmel..Sozialdemokratische.Partei.Deutschlands)	177	4.88 %
Karl.Friedrich.Erdmann..SPD.(Karl.Friedrich.Erdmann..Sozialdemokratische.Partei.Deutschlands)	101	2.79 %
Mareike.Neumayer..SPD.(Mareike.Neumayer..Sozialdemokratische.Partei.Deutschlands)	95	2.62 %
Christine.Saure..SPD.(Christine.Saure..Sozialdemokratische.Partei.Deutschlands)	99	2.73 %
Axel.Leitheußer..SPD.(Axel.Leitheußer..Sozialdemokratische.Partei.Deutschlands)	102	2.81 %
Lisa.Bartoschig..SPD.(Lisa.Bartoschig..Sozialdemokratische.Partei.Deutschlands)	94	2.59 %
Klaus-Jürgen.Buchenau..SPD.(Klaus-Jürgen.Buchenau..Sozialdemokratische.Partei.Deutschlands)	93	2.57 %
Christiane.Röhling..SPD.(Christiane.Röhling..Sozialdemokratische.Partei.Deutschlands)	93	2.57 %
Pascal.Nolte..SPD.(Pascal.Nolte..Sozialdemokratische.Partei.Deutschlands)	95	2.62 %

	Anzahl	Prozent
Wolfgang.Kaufmann..SPD.(Wolfgang.Kaufmann..Sozialdemokratische.Partei.Deutschlands)	99	2.73 %
Arndt-Elfried.Grodzicki..SPD.(Arndt-Elfried.Grodzicki..Sozialdemokratische.Partei.Deutschlands)	93	2.57 %
Jörg.Botthof..SPD.(Jörg.Botthof..Sozialdemokratische.Partei.Deutschlands)	95	2.62 %
Harald.Röhling..SPD.(Harald.Röhling..Sozialdemokratische.Partei.Deutschlands)	92	2.54 %
Marion.Röhling..SPD.(Marion.Röhling..Sozialdemokratische.Partei.Deutschlands)	95	2.62 %
Burghard.Heeger..SPD.(Burghard.Heeger..Sozialdemokratische.Partei.Deutschlands)	91	2.51 %
Albert.Noll..SPD.(Albert.Noll..Sozialdemokratische.Partei.Deutschlands)	93	2.57 %
KWG...Summe.Kandidaten:Stimmen.(Kaufunger.Wählergemeinschaft...Summe.Kandidaten:Stimmen)	1.952	20.29 %
Klaus.Höfgen..KWG.(Klaus.Höfgen..Kaufunger.Wählergemeinschaft)	111	5.69 %
Ulrich.Kellner..KWG.(Ulrich.Kellner..Kaufunger.Wählergemeinschaft)	116	5.94 %
Rolf.Müller..KWG.(Rolf.Müller..Kaufunger.Wählergemeinschaft)	108	5.53 %
Dr..Axel.Does..KWG.(Dr..Axel.Does..Kaufunger.Wählergemeinschaft)	115	5.89 %
Silke.Does..KWG.(Silke.Does..Kaufunger.Wählergemeinschaft)	112	5.74 %
Bernd.Kratz..KWG.(Bernd.Kratz..Kaufunger.Wählergemeinschaft)	107	5.48 %
Wolf-Dieter.Franz..KWG.(Wolf-Dieter.Franz..Kaufunger.Wählergemeinschaft)	103	5.28 %
John.Philipp.Leszner..KWG.(John.Philipp.Leszner..Kaufunger.Wählergemeinschaft)	103	5.28 %
Gerhard.Schneiker..KWG.(Gerhard.Schneiker..Kaufunger.Wählergemeinschaft)	102	5.23 %
Kerstin.Hanisch..KWG.(Kerstin.Hanisch..Kaufunger.Wählergemeinschaft)	102	5.23 %
Christoph.Kellner..KWG.(Christoph.Kellner..Kaufunger.Wählergemeinschaft)	102	5.23 %
Jörg.Granica..KWG.(Jörg.Granica..Kaufunger.Wählergemeinschaft)	108	5.53 %
Kurt.Gerwig..KWG.(Kurt.Gerwig..Kaufunger.Wählergemeinschaft)	104	5.33 %
Stefan.Althans..KWG.(Stefan.Althans..Kaufunger.Wählergemeinschaft)	103	5.28 %
Reinhard.Zymzak..KWG.(Reinhard.Zymzak..Kaufunger.Wählergemeinschaft)	100	5.12 %
Angela.Großmann..KWG.(Angela.Großmann..Kaufunger.Wählergemeinschaft)	99	5.07 %
Holger.Großmann..KWG.(Holger.Großmann..Kaufunger.Wählergemeinschaft)	100	5.12 %
Florian.Hönig..KWG.(Florian.Hönig..Kaufunger.Wählergemeinschaft)	55	2.82 %
Hans-Joachim.Krüger..KWG.(Hans-Joachim.Krüger..Kaufunger.Wählergemeinschaft)	51	2.61 %
Axel.Eiling..KWG.(Axel.Eiling..Kaufunger.Wählergemeinschaft)	51	2.61 %
GLLK...Summe.Kandidaten:Stimmen.(Grüne.Linke.Liste.Kaufungen...Summe.Kandidaten:Stimmen)	1.011	10.51 %

	Anzahl	Prozent
Steffen.Andreae..GLLK.(Steffen.Andreae..Grüne.Linke.Liste.Kaufungen)	82	8.11 %
Perpetua.Ascher-Köpping..GLLK.(Perpetua.Ascher-Köpping..Grüne.Linke.Liste.Kaufungen)	81	8.01 %
Melanie.Busch..GLLK.(Melanie.Busch..Grüne.Linke.Liste.Kaufungen)	85	8.41 %
Torsten.Felstehausen..GLLK.(Torsten.Felstehausen..Grüne.Linke.Liste.Kaufungen)	61	6.03 %
Lothar.Rausch..GLLK.(Lothar.Rausch..Grüne.Linke.Liste.Kaufungen)	55	5.44 %
Klaus-Dieter.Will..GLLK.(Klaus-Dieter.Will..Grüne.Linke.Liste.Kaufungen)	62	6.13 %
Karla.Köberich..GLLK.(Karla.Köberich..Grüne.Linke.Liste.Kaufungen)	55	5.44 %
Elisabeth.Bonn..GLLK.(Elisabeth.Bonn..Grüne.Linke.Liste.Kaufungen)	56	5.54 %
Nora.Kasper..GLLK.(Nora.Kasper..Grüne.Linke.Liste.Kaufungen)	55	5.44 %
Christine.Rüther..GLLK.(Christine.Rüther..Grüne.Linke.Liste.Kaufungen)	54	5.34 %
Stephanie.Welke..GLLK.(Stephanie.Welke..Grüne.Linke.Liste.Kaufungen)	56	5.54 %
Reinhold.Liphardt..GLLK.(Reinhold.Liphardt..Grüne.Linke.Liste.Kaufungen)	59	5.84 %
Herbert.Becker..GLLK.(Herbert.Becker..Grüne.Linke.Liste.Kaufungen)	50	4.95 %
Georg.Borchardt..GLLK.(Georg.Borchardt..Grüne.Linke.Liste.Kaufungen)	48	4.75 %
Jona.Königes..GLLK.(Jona.Königes..Grüne.Linke.Liste.Kaufungen)	53	5.24 %
Claus.Brechmann..GLLK.(Claus.Brechmann..Grüne.Linke.Liste.Kaufungen)	48	4.75 %
Wilhelm.Nitsche..GLLK.(Wilhelm.Nitsche..Grüne.Linke.Liste.Kaufungen)	51	5.04 %

Rang	Nr		Anzahl	Prozent
1	303	Doris.Bischoff..SPD.(Doris.Bischoff..Sozialdemokratische.Partei.Deutschlands)	224	6.18 %
2	301	Angelika.Großberndt..SPD.(Angelika.Großberndt..Sozialdemokratische.Partei.Deutschlands)	216	5.96 %
3	302	Karl.Hellmich..SPD.(Karl.Hellmich..Sozialdemokratische.Partei.Deutschlands)	207	5.71 %
4	305	Reinhard.Fehr..SPD.(Reinhard.Fehr..Sozialdemokratische.Partei.Deutschlands)	202	5.57 %
5	306	Martina.Rapprich..SPD.(Martina.Rapprich..Sozialdemokratische.Partei.Deutschlands)	199	5.49 %
5	308	Cornelia.Leitheußer..SPD.(Cornelia.Leitheußer..Sozialdemokratische.Partei.Deutschlands)	199	5.49 %
6	304	Cono.Morena..SPD.(Cono.Morena..Sozialdemokratische.Partei.Deutschlands)	198	5.46 %
7	310	Axel.Großberndt..SPD.(Axel.Großberndt..Sozialdemokratische.Partei.Deutschlands)	193	5.32 %
8	307	Klaus.Hubach..SPD.(Klaus.Hubach..Sozialdemokratische.Partei.Deutschlands)	192	5.30 %
9	309	Markus.Fehr..SPD.(Markus.Fehr..Sozialdemokratische.Partei.Deutschlands)	188	5.19 %
10	311	Edeltraud.Dümmel..SPD.(Edeltraud.Dümmel..Sozialdemokratische.Partei.Deutschlands)	177	4.88 %
11	402	Ulrich.Kellner..KWG.(Ulrich.Kellner..Kaufunger.Wählergemeinschaft)	116	5.94 %
12	404	Dr.Axel.Does..KWG.(Dr.Axel.Does..Kaufunger.Wählergemeinschaft)	115	5.89 %
13	405	Silke.Does..KWG.(Silke.Does..Kaufunger.Wählergemeinschaft)	112	5.74 %
14	401	Klaus.Höfgen..KWG.(Klaus.Höfgen..Kaufunger.Wählergemeinschaft)	111	5.69 %
15	109	Peter.Klein..CDU.(Peter.Klein..Christlich.Demokratische.Union.Deutschlands)	110	5.94 %
16	107	Herbert.Hildebrand..CDU.(Herbert.Hildebrand..Christlich.Demokratische.Union.Deutschlands)	108	5.83 %
16	403	Rolf.Müller..KWG.(Rolf.Müller..Kaufunger.Wählergemeinschaft)	108	5.53 %
16	412	Jörg.Granica..KWG.(Jörg.Granica..Kaufunger.Wählergemeinschaft)	108	5.53 %
17	108	Jens.Brethauer..CDU.(Jens.Brethauer..Christlich.Demokratische.Union.Deutschlands)	107	5.78 %
17	406	Bernd.Kratz..KWG.(Bernd.Kratz..Kaufunger.Wählergemeinschaft)	107	5.48 %
18	102	Stefan.Röttger..CDU.(Stefan.Röttger..Christlich.Demokratische.Union.Deutschlands)	104	5.62 %
18	201	Jochen.Lody..GRÜNE.(Jochen.Lody..BÜNDNIS.90/DIE.GRÜNEN)	104	8.81 %
18	202	Reinhold.Orth..GRÜNE.(Reinhold.Orth..BÜNDNIS.90/DIE.GRÜNEN)	104	8.81 %
18	413	Kurt.Gerwig..KWG.(Kurt.Gerwig..Kaufunger.Wählergemeinschaft)	104	5.33 %
19	101	Erwin.Schmidt..CDU.(Erwin.Schmidt..Christlich.Demokratische.Union.Deutschlands)	103	5.56 %
19	407	Wolf-Dieter.Franz..KWG.(Wolf-Dieter.Franz..Kaufunger.Wählergemeinschaft)	103	5.28 %
19	408	John.Philipp.Leszner..KWG.(John.Philipp.Leszner..Kaufunger.Wählergemeinschaft)	103	5.28 %
19	414	Stefan.Althans..KWG.(Stefan.Althans..Kaufunger.Wählergemeinschaft)	103	5.28 %

Rang	Nr		Anzahl	Prozent
20	105	Florian Albert, CDU (Florian Albert, Christlich Demokratische Union Deutschlands)	102	5.51 %
20	110	Inge Rode, CDU (Inge Rode, Christlich Demokratische Union Deutschlands)	102	5.51 %
20	315	Axel Leitheüßer, SPD (Axel Leitheüßer, Sozialdemokratische Partei Deutschlands)	102	2.81 %
20	409	Gerhard Schneiker, KWG (Gerhard Schneiker, Kaufunger Wählergemeinschaft)	102	5.23 %
20	410	Kerstin Hanisch, KWG (Kerstin Hanisch, Kaufunger Wählergemeinschaft)	102	5.23 %
20	411	Christoph Kellner, KWG (Christoph Kellner, Kaufunger Wählergemeinschaft)	102	5.23 %
21	312	Karl Friedrich Erdmann, SPD (Karl Friedrich Erdmann, Sozialdemokratische Partei Deutschlands)	101	2.79 %
22	415	Reinhard Zymzak, KWG (Reinhard Zymzak, Kaufunger Wählergemeinschaft)	100	5.12 %
22	417	Holger Großmann, KWG (Holger Großmann, Kaufunger Wählergemeinschaft)	100	5.12 %
23	103	Carsten Klose, CDU (Carsten Klose, Christlich Demokratische Union Deutschlands)	99	5.35 %
23	104	Georg Wiegand von Kleist, CDU (Georg Wiegand von Kleist, Christlich Demokratische Union Deutschlands)	99	5.35 %
23	111	Achim Salzmänn, CDU (Achim Salzmänn, Christlich Demokratische Union Deutschlands)	99	5.35 %
23	314	Christine Saure, SPD (Christine Saure, Sozialdemokratische Partei Deutschlands)	99	2.73 %
23	320	Wolfgang Kaufmann, SPD (Wolfgang Kaufmann, Sozialdemokratische Partei Deutschlands)	99	2.73 %
23	416	Angela Großmann, KWG (Angela Großmann, Kaufunger Wählergemeinschaft)	99	5.07 %
24	106	Holger Rode, CDU (Holger Rode, Christlich Demokratische Union Deutschlands)	98	5.29 %
24	112	Tobias Beyerle, CDU (Tobias Beyerle, Christlich Demokratische Union Deutschlands)	98	5.29 %
25	203	Irina Turba, GRÜNE (Irina Turba, BÜNDNIS 90/DIE GRÜNEN)	97	8.21 %
26	114	Andreas Schuller, CDU (Andreas Schuller, Christlich Demokratische Union Deutschlands)	96	5.19 %
26	115	Otto Martelleur, CDU (Otto Martelleur, Christlich Demokratische Union Deutschlands)	96	5.19 %
26	206	Martin Lange, GRÜNE (Martin Lange, BÜNDNIS 90/DIE GRÜNEN)	96	8.13 %
27	113	Andreas Wiegel, CDU (Andreas Wiegel, Christlich Demokratische Union Deutschlands)	95	5.13 %
27	205	Dirk Rohde, GRÜNE (Dirk Rohde, BÜNDNIS 90/DIE GRÜNEN)	95	8.04 %
27	313	Mareike Neumayer, SPD (Mareike Neumayer, Sozialdemokratische Partei Deutschlands)	95	2.62 %
27	319	Pascal Nolte, SPD (Pascal Nolte, Sozialdemokratische Partei Deutschlands)	95	2.62 %
27	322	Jörg Botthof, SPD (Jörg Botthof, Sozialdemokratische Partei Deutschlands)	95	2.62 %
27	324	Marion Röhling, SPD (Marion Röhling, Sozialdemokratische Partei Deutschlands)	95	2.62 %
28	207	Vivian Lange, GRÜNE (Vivian Lange, BÜNDNIS 90/DIE GRÜNEN)	94	7.96 %
28	316	Lisa Bartoschig, SPD (Lisa Bartoschig, Sozialdemokratische Partei Deutschlands)	94	2.59 %

Rang	Nr		Anzahl	Prozent
29	204	Barbara.Hilbert..GRÜNE.(Barbara.Hilbert..BÜNDNIS.90/DIE.GRÜNEN)	93	7.87 %
29	317	Klaus-Jürgen.Buchenau..SPD.(Klaus-Jürgen.Buchenau..Sozialdemokratische.Partei.Deutschlands)	93	2.57 %
29	318	Christiane.Röhling..SPD.(Christiane.Röhling..Sozialdemokratische.Partei.Deutschlands)	93	2.57 %
29	321	Arndt-Elfried.Grodzicki..SPD.(Arndt-Elfried.Grodzicki..Sozialdemokratische.Partei.Deutschlands)	93	2.57 %
29	326	Albert.Noll..SPD.(Albert.Noll..Sozialdemokratische.Partei.Deutschlands)	93	2.57 %
30	209	Barbara.Orth..GRÜNE.(Barbara.Orth..BÜNDNIS.90/DIE.GRÜNEN)	92	7.79 %
30	323	Harald.Röhling..SPD.(Harald.Röhling..Sozialdemokratische.Partei.Deutschlands)	92	2.54 %
31	325	Burghard.Heeger..SPD.(Burghard.Heeger..Sozialdemokratische.Partei.Deutschlands)	91	2.51 %
32	116	Walter.Schönewolf..CDU.(Walter.Schönewolf..Christlich.Demokratische.Union.Deutschlands)	90	4.86 %
33	208	Arne.Voß..GRÜNE.(Arne.Voß..BÜNDNIS.90/DIE.GRÜNEN)	89	7.54 %
34	503	Melanie.Busch..GLLK.(Melanie.Busch..Grüne.Linke.Liste.Kaufungen)	85	8.41 %
35	501	Steffen.Andraae..GLLK.(Steffen.Andraae..Grüne.Linke.Liste.Kaufungen)	82	8.11 %
36	502	Perpetua.Ascher-Köpping..GLLK.(Perpetua.Ascher-Köpping..Grüne.Linke.Liste.Kaufungen)	81	8.01 %
37	210	Bernd.Müller..GRÜNE.(Bernd.Müller..BÜNDNIS.90/DIE.GRÜNEN)	72	6.10 %
38	214	Sarah.Meschede..GRÜNE.(Sarah.Meschede..BÜNDNIS.90/DIE.GRÜNEN)	62	5.25 %
38	506	Klaus-Dieter.Will..GLLK.(Klaus-Dieter.Will..Grüne.Linke.Liste.Kaufungen)	62	6.13 %
39	211	Jasmin.Meinold..GRÜNE.(Jasmin.Meinold..BÜNDNIS.90/DIE.GRÜNEN)	61	5.17 %
39	212	Till.Schlosser..GRÜNE.(Till.Schlosser..BÜNDNIS.90/DIE.GRÜNEN)	61	5.17 %
39	213	Eva.Clara.Tenzler..GRÜNE.(Eva.Clara.Tenzler..BÜNDNIS.90/DIE.GRÜNEN)	61	5.17 %
39	504	Torsten.Felstehausen..GLLK.(Torsten.Felstehausen..Grüne.Linke.Liste.Kaufungen)	61	6.03 %
40	512	Reinhold.Liphardt..GLLK.(Reinhold.Liphardt..Grüne.Linke.Liste.Kaufungen)	59	5.84 %
41	508	Elisabeth.Bonn..GLLK.(Elisabeth.Bonn..Grüne.Linke.Liste.Kaufungen)	56	5.54 %
41	511	Stephanie.Welke..GLLK.(Stephanie.Welke..Grüne.Linke.Liste.Kaufungen)	56	5.54 %
42	418	Florian.Hönig..KWG.(Florian.Hönig..Kaufunger.Wählergemeinschaft)	55	2.82 %
42	505	Lothar.Rausch..GLLK.(Lothar.Rausch..Grüne.Linke.Liste.Kaufungen)	55	5.44 %
42	507	Karla.Köberich..GLLK.(Karla.Köberich..Grüne.Linke.Liste.Kaufungen)	55	5.44 %
42	509	Nora.Kasper..GLLK.(Nora.Kasper..Grüne.Linke.Liste.Kaufungen)	55	5.44 %
43	510	Christine.Rüther..GLLK.(Christine.Rüther..Grüne.Linke.Liste.Kaufungen)	54	5.34 %
44	515	Jona.Königes..GLLK.(Jona.Königes..Grüne.Linke.Liste.Kaufungen)	53	5.24 %

Rang	Nr		Anzahl	Prozent
45	419	Hans-Joachim Krüger, KWG (Hans-Joachim Krüger, Kaufunger Wählergemeinschaft)	51	2.61 %
45	420	Axel Eiling, KWG (Axel Eiling, Kaufunger Wählergemeinschaft)	51	2.61 %
45	517	Wilhelm Nitsche, GLLK (Wilhelm Nitsche, Grüne Linke Liste Kaufungen)	51	5.04 %
46	117	Karin Kilian, CDU (Karin Kilian, Christlich Demokratische Union Deutschlands)	50	2.70 %
46	120	Bärbel Gliem, CDU (Bärbel Gliem, Christlich Demokratische Union Deutschlands)	50	2.70 %
46	513	Herbert Becker, GLLK (Herbert Becker, Grüne Linke Liste Kaufungen)	50	4.95 %
47	118	Karin Wetzel-Kördel, CDU (Karin Wetzel-Kördel, Christlich Demokratische Union Deutschlands)	49	2.65 %
47	119	Winfried Vietor, CDU (Winfried Vietor, Christlich Demokratische Union Deutschlands)	49	2.65 %
48	514	Georg Borchardt, GLLK (Georg Borchardt, Grüne Linke Liste Kaufungen)	48	4.75 %
48	516	Claus Brechmann, GLLK (Claus Brechmann, Grüne Linke Liste Kaufungen)	48	4.75 %
49	121	Jürgen Gerhard, CDU (Jürgen Gerhard, Christlich Demokratische Union Deutschlands)	47	2.54 %

Die Wahlbeteiligung liegt bei: **20,30 %**

**aktuelle Wahl:
Gemeindewahl 14.03.2021**

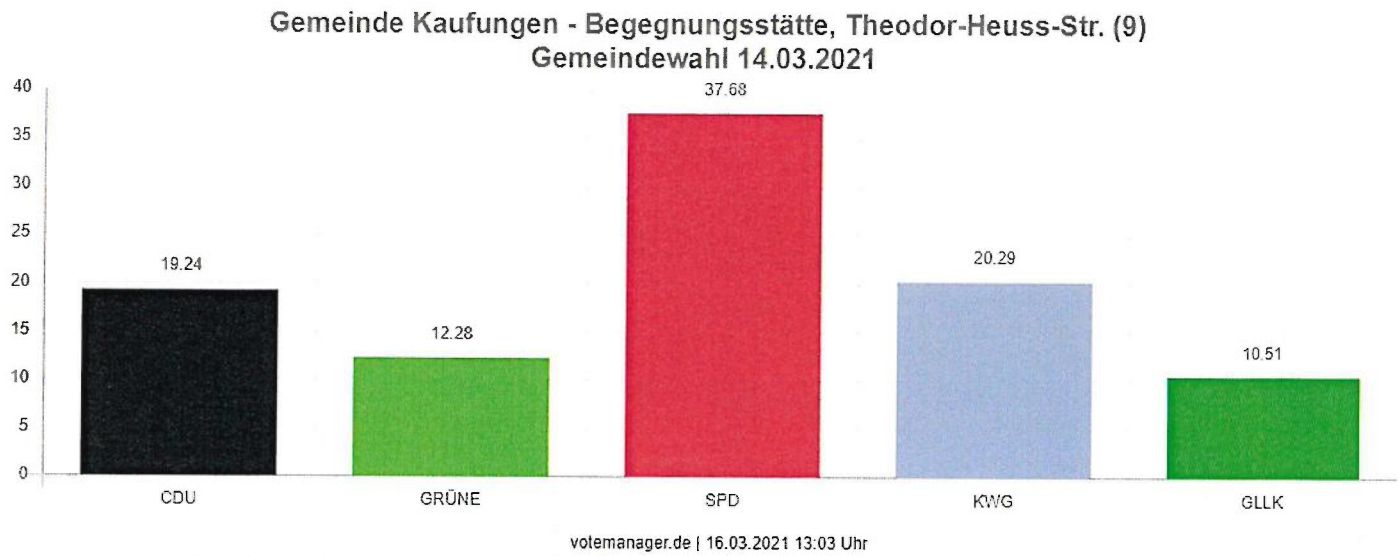
**im Vergleich zur:
Gemeindewahl 06.03.2016**

		Ergebnis	Gewinne und Verluste
Wahlberechtigte	1.478	1.412	+66
Wähler	300	567	-267
	20,30 %	40,16 %	- 19,86
gültige Stimmen	9.620	19.156	-9.536
CDU (Christlich Demokratische Union Deutschlands)	1.851	3.793	-1.942
	19,24 %	19,80 %	- 0,56
GRÜNE (BÜNDNIS 90/DIE GRÜNEN)	1.181	1.597	-416
	12,28 %	8,34 %	+ 3,94
SPD (Sozialdemokratische Partei Deutschlands)	3.625	9.459	-5.834
	37,68 %	49,38 %	- 11,70
KWG (Kaufunger Wählergemeinschaft)	1.952	2.681	-729
	20,29 %	14,00 %	+ 6,29
GLL (Grüne Linke Liste Kaufungen)	1.011	1.626	-615
	10,51 %	8,49 %	+ 2,02

Gemeindewahl 14.03.2021

Gemeinde Kaufungen

Begegnungsstätte, Theodor-Heuss-Str. (9)



Wahlberechtigte

1.478

Wähler/innen

300

20,30 %

	Anzahl	Prozent
CDU.- Summe Kandidaten-Stimmen (Christlich Demokratische Union Deutschlands.- Summe Kandidaten-Stimmen)	1.851	19.24 %
Erwin Schmidt..CDU. (Erwin Schmidt..Christlich Demokratische Union Deutschlands)	103	5.56 %
Stefan Röttger..CDU. (Stefan Röttger..Christlich Demokratische Union Deutschlands)	104	5.62 %
Carsten Klose..CDU. (Carsten Klose..Christlich Demokratische Union Deutschlands)	99	5.35 %
Georg Wiegand von Kleist..CDU. (Georg Wiegand von Kleist..Christlich Demokratische Union Deutschlands)	99	5.35 %
Florian Albert..CDU. (Florian Albert..Christlich Demokratische Union Deutschlands)	102	5.51 %
Holger Rode..CDU. (Holger Rode..Christlich Demokratische Union Deutschlands)	98	5.29 %
Herbert Hildebrand..CDU. (Herbert Hildebrand..Christlich Demokratische Union Deutschlands)	108	5.83 %
Jens Brethauer..CDU. (Jens Brethauer..Christlich Demokratische Union Deutschlands)	107	5.78 %
Peter Klein..CDU. (Peter Klein..Christlich Demokratische Union Deutschlands)	110	5.94 %
Inge Rode..CDU. (Inge Rode..Christlich Demokratische Union Deutschlands)	102	5.51 %
Achim Salzmänn..CDU. (Achim Salzmänn..Christlich Demokratische Union Deutschlands)	99	5.35 %
Tobias Beyerle..CDU. (Tobias Beyerle..Christlich Demokratische Union Deutschlands)	98	5.29 %
Andreas Wiegel..CDU. (Andreas Wiegel..Christlich Demokratische Union Deutschlands)	95	5.13 %
Andreas Schuller..CDU. (Andreas Schuller..Christlich Demokratische Union Deutschlands)	96	5.19 %
Otto Martelleur..CDU. (Otto Martelleur..Christlich Demokratische Union Deutschlands)	96	5.19 %
Walter Schönewolf..CDU. (Walter Schönewolf..Christlich Demokratische Union Deutschlands)	90	4.86 %
Karin Kilian..CDU. (Karin Kilian..Christlich Demokratische Union Deutschlands)	50	2.70 %
Karin Wetzel-Kördel..CDU. (Karin Wetzel-Kördel..Christlich Demokratische Union Deutschlands)	49	2.65 %
Winfried Vietor..CDU. (Winfried Vietor..Christlich Demokratische Union Deutschlands)	49	2.65 %
Bärbel Gliem..CDU. (Bärbel Gliem..Christlich Demokratische Union Deutschlands)	50	2.70 %
Jürgen Gerhard..CDU. (Jürgen Gerhard..Christlich Demokratische Union Deutschlands)	47	2.54 %
GRÜNE.- Summe Kandidaten-Stimmen (BÜNDNIS 90/DIE GRÜNEN.- Summe Kandidaten-Stimmen)	1.181	12.28 %
Jochen Lody..GRÜNE. (Jochen Lody..BÜNDNIS 90/DIE GRÜNEN)	104	8.81 %
Reinhold Orth..GRÜNE. (Reinhold Orth..BÜNDNIS 90/DIE GRÜNEN)	104	8.81 %
Irina Turba..GRÜNE. (Irina Turba..BÜNDNIS 90/DIE GRÜNEN)	97	8.21 %
Barbara Hilbert..GRÜNE. (Barbara Hilbert..BÜNDNIS 90/DIE GRÜNEN)	93	7.87 %
Dirk Rohde..GRÜNE. (Dirk Rohde..BÜNDNIS 90/DIE GRÜNEN)	95	8.04 %

	Anzahl	Prozent
Martin Lange..GRÜNE.(Martin.Lange..BÜNDNIS.90/DIE.GRÜNEN)	96	8.13 %
Vivian.Lange..GRÜNE.(Vivian.Lange..BÜNDNIS.90/DIE.GRÜNEN)	94	7.96 %
Arne.Voß..GRÜNE.(Arne.Voß..BÜNDNIS.90/DIE.GRÜNEN)	89	7.54 %
Barbara.Orth..GRÜNE.(Barbara.Orth..BÜNDNIS.90/DIE.GRÜNEN)	92	7.79 %
Bernd.Müller..GRÜNE.(Bernd.Müller..BÜNDNIS.90/DIE.GRÜNEN)	72	6.10 %
Jasmin.Meinold..GRÜNE.(Jasmin.Meinold..BÜNDNIS.90/DIE.GRÜNEN)	61	5.17 %
Till.Schlösser..GRÜNE.(Till.Schlösser..BÜNDNIS.90/DIE.GRÜNEN)	61	5.17 %
Eva.Clara.Tenzler..GRÜNE.(Eva.Clara.Tenzler..BÜNDNIS.90/DIE.GRÜNEN)	61	5.17 %
Sarah.Meschede..GRÜNE.(Sarah.Meschede..BÜNDNIS.90/DIE.GRÜNEN)	62	5.25 %
SPD...Summe.Kandidaten-Stimmen.(Sozialdemokratische.Partei.Deutschlands...Summe.Kandidaten-Stimmen)	3.625	37.68 %
Angelika.Großberndt..SPD.(Angelika.Großberndt..Sozialdemokratische.Partei.Deutschlands)	216	5.96 %
Karl.Hellmich..SPD.(Karl.Hellmich..Sozialdemokratische.Partei.Deutschlands)	207	5.71 %
Doris.Bischoff..SPD.(Doris.Bischoff..Sozialdemokratische.Partei.Deutschlands)	224	6.18 %
Cono.Morena..SPD.(Cono.Morena..Sozialdemokratische.Partei.Deutschlands)	198	5.46 %
Reinhard.Fehr..SPD.(Reinhard.Fehr..Sozialdemokratische.Partei.Deutschlands)	202	5.57 %
Martina.Rapprich..SPD.(Martina.Rapprich..Sozialdemokratische.Partei.Deutschlands)	199	5.49 %
Klaus.Hubach..SPD.(Klaus.Hubach..Sozialdemokratische.Partei.Deutschlands)	192	5.30 %
Cornelia.Leitheußer..SPD.(Cornelia.Leitheußer..Sozialdemokratische.Partei.Deutschlands)	199	5.49 %
Markus.Fehr..SPD.(Markus.Fehr..Sozialdemokratische.Partei.Deutschlands)	188	5.19 %
Axel.Großberndt..SPD.(Axel.Großberndt..Sozialdemokratische.Partei.Deutschlands)	193	5.32 %
Edeltraud.Dümmel..SPD.(Edeltraud.Dümmel..Sozialdemokratische.Partei.Deutschlands)	177	4.88 %
Karl.Friedrich.Erdmann..SPD.(Karl.Friedrich.Erdmann..Sozialdemokratische.Partei.Deutschlands)	101	2.79 %
Mareike.Neumayer..SPD.(Mareike.Neumayer..Sozialdemokratische.Partei.Deutschlands)	95	2.62 %
Christine.Saure..SPD.(Christine.Saure..Sozialdemokratische.Partei.Deutschlands)	99	2.73 %
Axel.Leitheußer..SPD.(Axel.Leitheußer..Sozialdemokratische.Partei.Deutschlands)	102	2.81 %
Lisa.Bartoschig..SPD.(Lisa.Bartoschig..Sozialdemokratische.Partei.Deutschlands)	94	2.59 %
Klaus-Jürgen.Buchenau..SPD.(Klaus-Jürgen.Buchenau..Sozialdemokratische.Partei.Deutschlands)	93	2.57 %
Christiane.Röhling..SPD.(Christiane.Röhling..Sozialdemokratische.Partei.Deutschlands)	93	2.57 %
Pascal.Nolte..SPD.(Pascal.Nolte..Sozialdemokratische.Partei.Deutschlands)	95	2.62 %

	Anzahl	Prozent
Wolfgang.Kaufmann..SPD.(Wolfgang.Kaufmann..Sozialdemokratische.Partei.Deutschlands)	99	2.73 %
Arndt:Elfried.Grodzicki..SPD.(Arndt:Elfried.Grodzicki..Sozialdemokratische.Partei.Deutschlands)	93	2.57 %
Jörg.Botthof..SPD.(Jörg.Botthof..Sozialdemokratische.Partei.Deutschlands)	95	2.62 %
Harald.Röhling..SPD.(Harald.Röhling..Sozialdemokratische.Partei.Deutschlands)	92	2.54 %
Marion.Röhling..SPD.(Marion.Röhling..Sozialdemokratische.Partei.Deutschlands)	95	2.62 %
Burghard.Heeger..SPD.(Burghard.Heeger..Sozialdemokratische.Partei.Deutschlands)	91	2.51 %
Albert.Noll..SPD.(Albert.Noll..Sozialdemokratische.Partei.Deutschlands)	93	2.57 %
KWG...Summe.Kandidaten:Stimmen.(Kaufunger.Wählergemeinschaft...Summe.Kandidaten:Stimmen)	1.952	20.29 %
Klaus.Höfgen..KWG.(Klaus.Höfgen..Kaufunger.Wählergemeinschaft)	111	5.69 %
Ulrich.Kellner..KWG.(Ulrich.Kellner..Kaufunger.Wählergemeinschaft)	116	5.94 %
Rolf.Müller..KWG.(Rolf.Müller..Kaufunger.Wählergemeinschaft)	108	5.53 %
Dr..Axel.Does..KWG.(Dr..Axel.Does..Kaufunger.Wählergemeinschaft)	115	5.89 %
Silke.Does..KWG.(Silke.Does..Kaufunger.Wählergemeinschaft)	112	5.74 %
Bernd.Kratz..KWG.(Bernd.Kratz..Kaufunger.Wählergemeinschaft)	107	5.48 %
Wolf:Dieter.Franz..KWG.(Wolf:Dieter.Franz..Kaufunger.Wählergemeinschaft)	103	5.28 %
John.Philipp.Leszner..KWG.(John.Philipp.Leszner..Kaufunger.Wählergemeinschaft)	103	5.28 %
Gerhard.Schneiker..KWG.(Gerhard.Schneiker..Kaufunger.Wählergemeinschaft)	102	5.23 %
Kerstin.Hanisch..KWG.(Kerstin.Hanisch..Kaufunger.Wählergemeinschaft)	102	5.23 %
Christoph.Kellner..KWG.(Christoph.Kellner..Kaufunger.Wählergemeinschaft)	102	5.23 %
Jörg.Granica..KWG.(Jörg.Granica..Kaufunger.Wählergemeinschaft)	108	5.53 %
Kurt.Gerwig..KWG.(Kurt.Gerwig..Kaufunger.Wählergemeinschaft)	104	5.33 %
Stefan.Althans..KWG.(Stefan.Althans..Kaufunger.Wählergemeinschaft)	103	5.28 %
Reinhard.Zymzak..KWG.(Reinhard.Zymzak..Kaufunger.Wählergemeinschaft)	100	5.12 %
Angela.Großmann..KWG.(Angela.Großmann..Kaufunger.Wählergemeinschaft)	99	5.07 %
Holger.Großmann..KWG.(Holger.Großmann..Kaufunger.Wählergemeinschaft)	100	5.12 %
Florian.Hönig..KWG.(Florian.Hönig..Kaufunger.Wählergemeinschaft)	55	2.82 %
Hans-Joachim.Krüger..KWG.(Hans-Joachim.Krüger..Kaufunger.Wählergemeinschaft)	51	2.61 %
Axel.Eiling..KWG.(Axel.Eiling..Kaufunger.Wählergemeinschaft)	51	2.61 %
GLLK...Summe.Kandidaten:Stimmen.(Grüne.Linke.Liste.Kaufungen...Summe.Kandidaten:Stimmen)	1.011	10.51 %

	Anzahl	Prozent
Steffen.Andreae..GLLK.(Steffen.Andreae..Grüne.Linke.Liste.Kaufungen)	82	8.11 %
Perpetua.Ascher-Köpping..GLLK.(Perpetua.Ascher-Köpping..Grüne.Linke.Liste.Kaufungen)	81	8.01 %
Melanie.Busch..GLLK.(Melanie.Busch..Grüne.Linke.Liste.Kaufungen)	85	8.41 %
Torsten.Felstehausen..GLLK.(Torsten.Felstehausen..Grüne.Linke.Liste.Kaufungen)	61	6.03 %
Lothar.Rausch..GLLK.(Lothar.Rausch..Grüne.Linke.Liste.Kaufungen)	55	5.44 %
Klaus-Dieter.Will..GLLK.(Klaus-Dieter.Will..Grüne.Linke.Liste.Kaufungen)	62	6.13 %
Karla.Köberich..GLLK.(Karla.Köberich..Grüne.Linke.Liste.Kaufungen)	55	5.44 %
Elisabeth.Bonn..GLLK.(Elisabeth.Bonn..Grüne.Linke.Liste.Kaufungen)	56	5.54 %
Nora.Kasper..GLLK.(Nora.Kasper..Grüne.Linke.Liste.Kaufungen)	55	5.44 %
Christine.Rüther..GLLK.(Christine.Rüther..Grüne.Linke.Liste.Kaufungen)	54	5.34 %
Stephanie.Welke..GLLK.(Stephanie.Welke..Grüne.Linke.Liste.Kaufungen)	56	5.54 %
Reinhold.Liphardt..GLLK.(Reinhold.Liphardt..Grüne.Linke.Liste.Kaufungen)	59	5.84 %
Herbert.Becker..GLLK.(Herbert.Becker..Grüne.Linke.Liste.Kaufungen)	50	4.95 %
Georg.Borchardt..GLLK.(Georg.Borchardt..Grüne.Linke.Liste.Kaufungen)	48	4.75 %
Jona.Königes..GLLK.(Jona.Königes..Grüne.Linke.Liste.Kaufungen)	53	5.24 %
Claus.Brechmann..GLLK.(Claus.Brechmann..Grüne.Linke.Liste.Kaufungen)	48	4.75 %
Wilhelm.Nitsche..GLLK.(Wilhelm.Nitsche..Grüne.Linke.Liste.Kaufungen)	51	5.04 %

Rang	Nr		Anzahl	Prozent
1	303	Doris.Bischoff..SPD.(Doris.Bischoff..Sozialdemokratische.Partei.Deutschlands)	224	6.18 %
2	301	Angelika.Großberndt..SPD.(Angelika.Großberndt..Sozialdemokratische.Partei.Deutschlands)	216	5.96 %
3	302	Karl.Hellmich..SPD.(Karl.Hellmich..Sozialdemokratische.Partei.Deutschlands)	207	5.71 %
4	305	Reinhard.Fehr..SPD.(Reinhard.Fehr..Sozialdemokratische.Partei.Deutschlands)	202	5.57 %
5	306	Martina.Rapprich..SPD.(Martina.Rapprich..Sozialdemokratische.Partei.Deutschlands)	199	5.49 %
5	308	Cornelia.Leitheußer..SPD.(Cornelia.Leitheußer..Sozialdemokratische.Partei.Deutschlands)	199	5.49 %
6	304	Cono.Morena..SPD.(Cono.Morena..Sozialdemokratische.Partei.Deutschlands)	198	5.46 %
7	310	Axel.Großberndt..SPD.(Axel.Großberndt..Sozialdemokratische.Partei.Deutschlands)	193	5.32 %
8	307	Klaus.Hubach..SPD.(Klaus.Hubach..Sozialdemokratische.Partei.Deutschlands)	192	5.30 %
9	309	Markus.Fehr..SPD.(Markus.Fehr..Sozialdemokratische.Partei.Deutschlands)	188	5.19 %
10	311	Edeltraud.Dümmel..SPD.(Edeltraud.Dümmel..Sozialdemokratische.Partei.Deutschlands)	177	4.88 %
11	402	Ulrich.Kellner..KWG.(Ulrich.Kellner..Kaufunger.Wählergemeinschaft)	116	5.94 %
12	404	Dr.Axel.Does..KWG.(Dr.Axel.Does..Kaufunger.Wählergemeinschaft)	115	5.89 %
13	405	Silke.Does..KWG.(Silke.Does..Kaufunger.Wählergemeinschaft)	112	5.74 %
14	401	Klaus.Höfgen..KWG.(Klaus.Höfgen..Kaufunger.Wählergemeinschaft)	111	5.69 %
15	109	Peter.Klein..CDU.(Peter.Klein..Christlich.Demokratische.Union.Deutschlands)	110	5.94 %
16	107	Herbert.Hildebrand..CDU.(Herbert.Hildebrand..Christlich.Demokratische.Union.Deutschlands)	108	5.83 %
16	403	Rolf.Müller..KWG.(Rolf.Müller..Kaufunger.Wählergemeinschaft)	108	5.53 %
16	412	Jörg.Granica..KWG.(Jörg.Granica..Kaufunger.Wählergemeinschaft)	108	5.53 %
17	108	Jens.Brethauer..CDU.(Jens.Brethauer..Christlich.Demokratische.Union.Deutschlands)	107	5.78 %
17	406	Bernd.Kratz..KWG.(Bernd.Kratz..Kaufunger.Wählergemeinschaft)	107	5.48 %
18	102	Stefan.Röttger..CDU.(Stefan.Röttger..Christlich.Demokratische.Union.Deutschlands)	104	5.62 %
18	201	Jochen.Lody..GRÜNE.(Jochen.Lody..BÜNDNIS.90/DIE.GRÜNEN)	104	8.81 %
18	202	Reinhold.Orth..GRÜNE.(Reinhold.Orth..BÜNDNIS.90/DIE.GRÜNEN)	104	8.81 %
18	413	Kurt.Gerwig..KWG.(Kurt.Gerwig..Kaufunger.Wählergemeinschaft)	104	5.33 %
19	101	Erwin.Schmidt..CDU.(Erwin.Schmidt..Christlich.Demokratische.Union.Deutschlands)	103	5.56 %
19	407	Wolf-Dieter.Franz..KWG.(Wolf-Dieter.Franz..Kaufunger.Wählergemeinschaft)	103	5.28 %
19	408	John.Philipp.Leszner..KWG.(John.Philipp.Leszner..Kaufunger.Wählergemeinschaft)	103	5.28 %
19	414	Stefan.Althans..KWG.(Stefan.Althans..Kaufunger.Wählergemeinschaft)	103	5.28 %

Rang	Nr		Anzahl	Prozent
20	105	Florian Albert..CDU.(Florian Albert..Christlich Demokratische Union Deutschlands)	102	5.51 %
20	110	Inge Rode..CDU.(Inge Rode..Christlich Demokratische Union Deutschlands)	102	5.51 %
20	315	Axel Leitheüßer..SPD.(Axel Leitheüßer..Sozialdemokratische Partei Deutschlands)	102	2.81 %
20	409	Gerhard Schneiker..KWG.(Gerhard Schneiker..Kaufunger Wählergemeinschaft)	102	5.23 %
20	410	Kerstin Hanisch..KWG.(Kerstin Hanisch..Kaufunger Wählergemeinschaft)	102	5.23 %
20	411	Christoph Kellner..KWG.(Christoph Kellner..Kaufunger Wählergemeinschaft)	102	5.23 %
21	312	Karl Friedrich Erdmann..SPD.(Karl Friedrich Erdmann..Sozialdemokratische Partei Deutschlands)	101	2.79 %
22	415	Reinhard Zymzak..KWG.(Reinhard Zymzak..Kaufunger Wählergemeinschaft)	100	5.12 %
22	417	Holger Großmann..KWG.(Holger Großmann..Kaufunger Wählergemeinschaft)	100	5.12 %
23	103	Carsten Klose..CDU.(Carsten Klose..Christlich Demokratische Union Deutschlands)	99	5.35 %
23	104	Georg Wiegand von Kleist..CDU.(Georg Wiegand von Kleist..Christlich Demokratische Union Deutschlands)	99	5.35 %
23	111	Achim Salzmann..CDU.(Achim Salzmann..Christlich Demokratische Union Deutschlands)	99	5.35 %
23	314	Christine Saure..SPD.(Christine Saure..Sozialdemokratische Partei Deutschlands)	99	2.73 %
23	320	Wolfgang Kaufmann..SPD.(Wolfgang Kaufmann..Sozialdemokratische Partei Deutschlands)	99	2.73 %
23	416	Angela Großmann..KWG.(Angela Großmann..Kaufunger Wählergemeinschaft)	99	5.07 %
24	106	Holger Rode..CDU.(Holger Rode..Christlich Demokratische Union Deutschlands)	98	5.29 %
24	112	Tobias Beyerle..CDU.(Tobias Beyerle..Christlich Demokratische Union Deutschlands)	98	5.29 %
25	203	Irina Turba..GRÜNE.(Irina Turba..BÜNDNIS 90/DIE GRÜNEN)	97	8.21 %
26	114	Andreas Schuller..CDU.(Andreas Schuller..Christlich Demokratische Union Deutschlands)	96	5.19 %
26	115	Otto Martelleur..CDU.(Otto Martelleur..Christlich Demokratische Union Deutschlands)	96	5.19 %
26	206	Martin Lange..GRÜNE.(Martin Lange..BÜNDNIS 90/DIE GRÜNEN)	96	8.13 %
27	113	Andreas Wiegel..CDU.(Andreas Wiegel..Christlich Demokratische Union Deutschlands)	95	5.13 %
27	205	Dirk Rohde..GRÜNE.(Dirk Rohde..BÜNDNIS 90/DIE GRÜNEN)	95	8.04 %
27	313	Mareike Neumayer..SPD.(Mareike Neumayer..Sozialdemokratische Partei Deutschlands)	95	2.62 %
27	319	Pascal Nolte..SPD.(Pascal Nolte..Sozialdemokratische Partei Deutschlands)	95	2.62 %
27	322	Jörg Botthof..SPD.(Jörg Botthof..Sozialdemokratische Partei Deutschlands)	95	2.62 %
27	324	Marion Röbling..SPD.(Marion Röbling..Sozialdemokratische Partei Deutschlands)	95	2.62 %
28	207	Vivian Lange..GRÜNE.(Vivian Lange..BÜNDNIS 90/DIE GRÜNEN)	94	7.96 %
28	316	Lisa Bartoschig..SPD.(Lisa Bartoschig..Sozialdemokratische Partei Deutschlands)	94	2.59 %

Rang	Nr		Anzahl	Prozent
29	204	Barbara Hilbert, GRÜNE (Barbara Hilbert, BÜNDNIS 90/DIE GRÜNEN)	93	7.87 %
29	317	Klaus-Jürgen Buchenau, SPD (Klaus-Jürgen Buchenau, Sozialdemokratische Partei Deutschlands)	93	2.57 %
29	318	Christiane Röhling, SPD (Christiane Röhling, Sozialdemokratische Partei Deutschlands)	93	2.57 %
29	321	Arndt-Elfried Grodzicki, SPD (Arndt-Elfried Grodzicki, Sozialdemokratische Partei Deutschlands)	93	2.57 %
29	326	Albert Noll, SPD (Albert Noll, Sozialdemokratische Partei Deutschlands)	93	2.57 %
30	209	Barbara Orth, GRÜNE (Barbara Orth, BÜNDNIS 90/DIE GRÜNEN)	92	7.79 %
30	323	Harald Röhling, SPD (Harald Röhling, Sozialdemokratische Partei Deutschlands)	92	2.54 %
31	325	Burghard Heeger, SPD (Burghard Heeger, Sozialdemokratische Partei Deutschlands)	91	2.51 %
32	116	Walter Schönewolf, CDU (Walter Schönewolf, Christlich Demokratische Union Deutschlands)	90	4.86 %
33	208	Arne Voß, GRÜNE (Arne Voß, BÜNDNIS 90/DIE GRÜNEN)	89	7.54 %
34	503	Melanie Busch, GLLK (Melanie Busch, Grüne Linke Liste Kaufungen)	85	8.41 %
35	501	Steffen Andreae, GLLK (Steffen Andreae, Grüne Linke Liste Kaufungen)	82	8.11 %
36	502	Perpetua Ascher-Köpping, GLLK (Perpetua Ascher-Köpping, Grüne Linke Liste Kaufungen)	81	8.01 %
37	210	Bernd Müller, GRÜNE (Bernd Müller, BÜNDNIS 90/DIE GRÜNEN)	72	6.10 %
38	214	Sarah Meschede, GRÜNE (Sarah Meschede, BÜNDNIS 90/DIE GRÜNEN)	62	5.25 %
38	506	Klaus-Dieter Will, GLLK (Klaus-Dieter Will, Grüne Linke Liste Kaufungen)	62	6.13 %
39	211	Jasmin Meinold, GRÜNE (Jasmin Meinold, BÜNDNIS 90/DIE GRÜNEN)	61	5.17 %
39	212	Till Schlosser, GRÜNE (Till Schlosser, BÜNDNIS 90/DIE GRÜNEN)	61	5.17 %
39	213	Eva Clara Tenzler, GRÜNE (Eva Clara Tenzler, BÜNDNIS 90/DIE GRÜNEN)	61	5.17 %
39	504	Torsten Felstehausen, GLLK (Torsten Felstehausen, Grüne Linke Liste Kaufungen)	61	6.03 %
40	512	Reinhold Liphardt, GLLK (Reinhold Liphardt, Grüne Linke Liste Kaufungen)	59	5.84 %
41	508	Elisabeth Bonn, GLLK (Elisabeth Bonn, Grüne Linke Liste Kaufungen)	56	5.54 %
41	511	Stephanie Welke, GLLK (Stephanie Welke, Grüne Linke Liste Kaufungen)	56	5.54 %
42	418	Florian Hönig, KWG (Florian Hönig, Kaufunger Wählergemeinschaft)	55	2.82 %
42	505	Lothar Rausch, GLLK (Lothar Rausch, Grüne Linke Liste Kaufungen)	55	5.44 %
42	507	Karla Köberich, GLLK (Karla Köberich, Grüne Linke Liste Kaufungen)	55	5.44 %
42	509	Nora Kasper, GLLK (Nora Kasper, Grüne Linke Liste Kaufungen)	55	5.44 %
43	510	Christine Rüther, GLLK (Christine Rüther, Grüne Linke Liste Kaufungen)	54	5.34 %
44	515	Jona Königes, GLLK (Jona Königes, Grüne Linke Liste Kaufungen)	53	5.24 %

Rang	Nr		Anzahl	Prozent
45	419	Hans-Joachim Krüger, KWG (Hans-Joachim Krüger, Kaufunger Wählergemeinschaft)	51	2.61 %
45	420	Axel Eiling, KWG (Axel Eiling, Kaufunger Wählergemeinschaft)	51	2.61 %
45	517	Wilhelm Nitsche, GLLK (Wilhelm Nitsche, Grüne Linke Liste Kaufungen)	51	5.04 %
46	117	Karin Kilian, CDU (Karin Kilian, Christlich Demokratische Union Deutschlands)	50	2.70 %
46	120	Bärbel Gliem, CDU (Bärbel Gliem, Christlich Demokratische Union Deutschlands)	50	2.70 %
46	513	Herbert Becker, GLLK (Herbert Becker, Grüne Linke Liste Kaufungen)	50	4.95 %
47	118	Karin Wetzel-Kördel, CDU (Karin Wetzel-Kördel, Christlich Demokratische Union Deutschlands)	49	2.65 %
47	119	Winfried Vietor, CDU (Winfried Vietor, Christlich Demokratische Union Deutschlands)	49	2.65 %
48	514	Georg Borchardt, GLLK (Georg Borchardt, Grüne Linke Liste Kaufungen)	48	4.75 %
48	516	Claus Brechmann, GLLK (Claus Brechmann, Grüne Linke Liste Kaufungen)	48	4.75 %
49	121	Jürgen Gerhard, CDU (Jürgen Gerhard, Christlich Demokratische Union Deutschlands)	47	2.54 %

Die Wahlbeteiligung liegt bei: **20,30 %**

**aktuelle Wahl:
Gemeindewahl 14.03.2021**

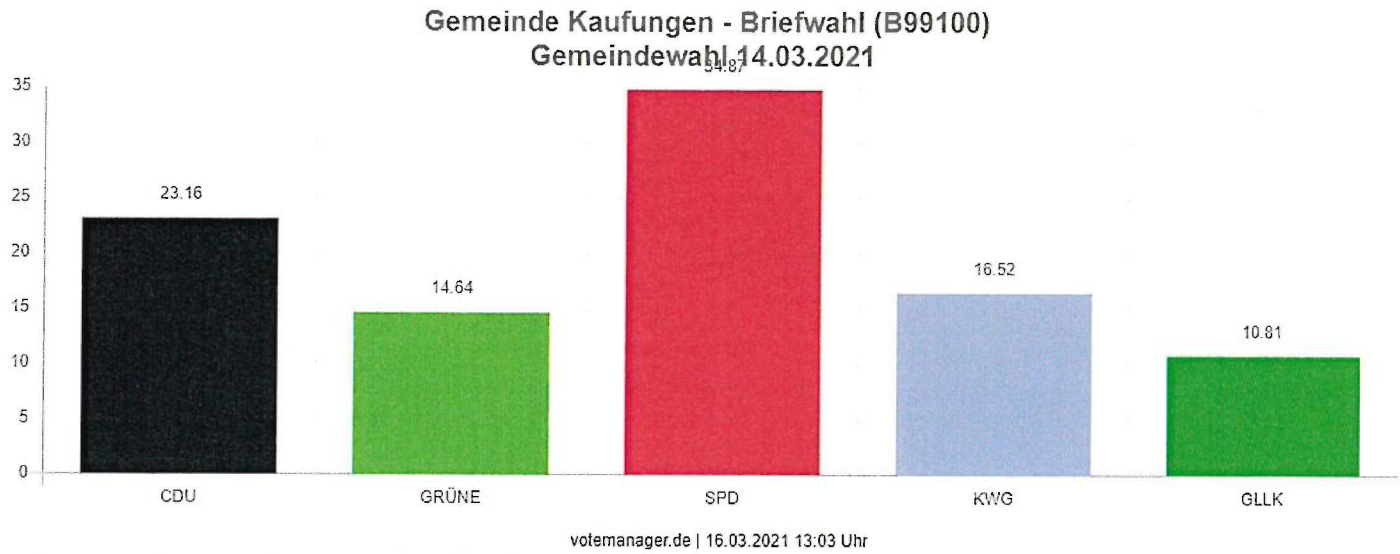
**im Vergleich zur:
Gemeindewahl 06.03.2016**

		Ergebnis	Gewinne und Verluste
Wahlberechtigte	1.478	1.412	+66
Wähler	300	567	-267
	20,30 %	40,16 %	- 19,86
gültige Stimmen	9.620	19.156	-9.536
CDU (Christlich Demokratische Union Deutschlands)	1.851	3.793	-1.942
	19,24 %	19,80 %	- 0,56
GRÜNE (BÜNDNIS 90/DIE GRÜNEN)	1.181	1.597	-416
	12,28 %	8,34 %	+ 3,94
SPD (Sozialdemokratische Partei Deutschlands)	3.625	9.459	-5.834
	37,68 %	49,38 %	- 11,70
KWG (Kaufunger Wählergemeinschaft)	1.952	2.681	-729
	20,29 %	14,00 %	+ 6,29
GLLK (Grüne Linke Liste Kaufungen)	1.011	1.626	-615
	10,51 %	8,49 %	+ 2,02

Gemeindewahl 14.03.2021

Gemeinde Kaufungen

Briefwahl (B99100)



Wähler/innen

1.664

	Anzahl	Prozent
CDU.-Summe.Kandidaten-Stimmen.(Christlich.Demokratische.Union.Deutschlands.-Summe.Kandidaten-Stimmen)	13.524	23.16 %
Erwin.Schmidt..CDU.(Erwin.Schmidt..Christlich.Demokratische.Union.Deutschlands)	861	6.37 %
Stefan.Röttger..CDU.(Stefan.Röttger..Christlich.Demokratische.Union.Deutschlands)	879	6.50 %
Carsten.Klose..CDU.(Carsten.Klose..Christlich.Demokratische.Union.Deutschlands)	708	5.24 %
Georg.Wiegand.von.Kleist..CDU.(Georg.Wiegand.von.Kleist..Christlich.Demokratische.Union.Deutschlands)	743	5.49 %
Florian.Albert..CDU.(Florian.Albert..Christlich.Demokratische.Union.Deutschlands)	709	5.24 %
Holger.Rode..CDU.(Holger.Rode..Christlich.Demokratische.Union.Deutschlands)	701	5.18 %
Herbert.Hildebrand..CDU.(Herbert.Hildebrand..Christlich.Demokratische.Union.Deutschlands)	708	5.24 %
Jens.Brethauer..CDU.(Jens.Brethauer..Christlich.Demokratische.Union.Deutschlands)	726	5.37 %
Peter.Klein..CDU.(Peter.Klein..Christlich.Demokratische.Union.Deutschlands)	736	5.44 %
Inge.Rode..CDU.(Inge.Rode..Christlich.Demokratische.Union.Deutschlands)	723	5.35 %
Achim.Salzmann..CDU.(Achim.Salzmann..Christlich.Demokratische.Union.Deutschlands)	745	5.51 %
Tobias.Beyerle..CDU.(Tobias.Beyerle..Christlich.Demokratische.Union.Deutschlands)	672	4.97 %
Andreas.Wiegel..CDU.(Andreas.Wiegel..Christlich.Demokratische.Union.Deutschlands)	619	4.58 %
Andreas.Schuller..CDU.(Andreas.Schuller..Christlich.Demokratische.Union.Deutschlands)	638	4.72 %
Otto.Martelleur..CDU.(Otto.Martelleur..Christlich.Demokratische.Union.Deutschlands)	698	5.16 %
Walter.Schönewolf..CDU.(Walter.Schönewolf..Christlich.Demokratische.Union.Deutschlands)	724	5.35 %
Karin.Kilian..CDU.(Karin.Kilian..Christlich.Demokratische.Union.Deutschlands)	406	3.00 %
Karin.Wetzel-Kördel..CDU.(Karin.Wetzel-Kördel..Christlich.Demokratische.Union.Deutschlands)	386	2.85 %
Winfried.Vietor..CDU.(Winfried.Vietor..Christlich.Demokratische.Union.Deutschlands)	338	2.50 %
Bärbel.Gliem..CDU.(Bärbel.Gliem..Christlich.Demokratische.Union.Deutschlands)	419	3.10 %
Jürgen.Gerhard..CDU.(Jürgen.Gerhard..Christlich.Demokratische.Union.Deutschlands)	385	2.85 %
GRÜNE.-Summe.Kandidaten-Stimmen.(BÜNDNIS.90/DIE.GRÜNEN.-Summe.Kandidaten-Stimmen)	8.550	14.64 %
Jochen.Lody..GRÜNE.(Jochen.Lody..BÜNDNIS.90/DIE.GRÜNEN)	766	8.96 %
Reinhold.Orth..GRÜNE.(Reinhold.Orth..BÜNDNIS.90/DIE.GRÜNEN)	757	8.85 %
Irina.Turba..GRÜNE.(Irina.Turba..BÜNDNIS.90/DIE.GRÜNEN)	640	7.49 %
Barbara.Hilbert..GRÜNE.(Barbara.Hilbert..BÜNDNIS.90/DIE.GRÜNEN)	624	7.30 %
Dirk.Rohde..GRÜNE.(Dirk.Rohde..BÜNDNIS.90/DIE.GRÜNEN)	609	7.12 %

	Anzahl	Prozent
Martin.Lange..GRÜNE.(Martin.Lange..BÜNDNIS.90/DIE.GRÜNEN)	781	9.13 %
Vivian.Lange..GRÜNE.(Vivian.Lange..BÜNDNIS.90/DIE.GRÜNEN)	745	8.71 %
Arne.Voß..GRÜNE.(Arne.Voß..BÜNDNIS.90/DIE.GRÜNEN)	664	7.77 %
Barbara.Orth..GRÜNE.(Barbara.Orth..BÜNDNIS.90/DIE.GRÜNEN)	602	7.04 %
Bernd.Müller..GRÜNE.(Bernd.Müller..BÜNDNIS.90/DIE.GRÜNEN)	608	7.11 %
Jasmin.Meinold..GRÜNE.(Jasmin.Meinold..BÜNDNIS.90/DIE.GRÜNEN)	424	4.96 %
Till.Schlosser..GRÜNE.(Till.Schlosser..BÜNDNIS.90/DIE.GRÜNEN)	472	5.52 %
Eva.Clara.Tenzler..GRÜNE.(Eva.Clara.Tenzler..BÜNDNIS.90/DIE.GRÜNEN)	430	5.03 %
Sarah.Meschede..GRÜNE.(Sarah.Meschede..BÜNDNIS.90/DIE.GRÜNEN)	428	5.01 %
SPD...Summe.Kandidaten-Stimmen.(Sozialdemokratische.Partei.Deutschlands...Summe.Kandidaten-Stimmen)	20.363	34.87 %
Angelika.Großberndt..SPD.(Angelika.Großberndt..Sozialdemokratische.Partei.Deutschlands)	1.260	6.19 %
Karl.Hellmich..SPD.(Karl.Hellmich..Sozialdemokratische.Partei.Deutschlands)	1.319	6.48 %
Doris.Bischoff..SPD.(Doris.Bischoff..Sozialdemokratische.Partei.Deutschlands)	1.388	6.82 %
Cono.Morena..SPD.(Cono.Morena..Sozialdemokratische.Partei.Deutschlands)	1.046	5.14 %
Reinhard.Fehr..SPD.(Reinhard.Fehr..Sozialdemokratische.Partei.Deutschlands)	1.104	5.42 %
Martina.Rapprich..SPD.(Martina.Rapprich..Sozialdemokratische.Partei.Deutschlands)	1.036	5.09 %
Klaus.Hubach..SPD.(Klaus.Hubach..Sozialdemokratische.Partei.Deutschlands)	990	4.86 %
Cornelia.Leitheußer..SPD.(Cornelia.Leitheußer..Sozialdemokratische.Partei.Deutschlands)	1.032	5.07 %
Markus.Fehr..SPD.(Markus.Fehr..Sozialdemokratische.Partei.Deutschlands)	975	4.79 %
Axel.Großberndt..SPD.(Axel.Großberndt..Sozialdemokratische.Partei.Deutschlands)	999	4.91 %
Edeltraud.Dümmel..SPD.(Edeltraud.Dümmel..Sozialdemokratische.Partei.Deutschlands)	1.113	5.47 %
Karl.Friedrich.Erdmann..SPD.(Karl.Friedrich.Erdmann..Sozialdemokratische.Partei.Deutschlands)	553	2.72 %
Mareike.Neumayer..SPD.(Mareike.Neumayer..Sozialdemokratische.Partei.Deutschlands)	560	2.75 %
Christine.Saure..SPD.(Christine.Saure..Sozialdemokratische.Partei.Deutschlands)	621	3.05 %
Axel.Leitheußer..SPD.(Axel.Leitheußer..Sozialdemokratische.Partei.Deutschlands)	608	2.99 %
Lisa.Bartoschig..SPD.(Lisa.Bartoschig..Sozialdemokratische.Partei.Deutschlands)	524	2.57 %
Klaus-Jürgen.Buchenau..SPD.(Klaus-Jürgen.Buchenau..Sozialdemokratische.Partei.Deutschlands)	501	2.46 %
Christiane.Röhling..SPD.(Christiane.Röhling..Sozialdemokratische.Partei.Deutschlands)	523	2.57 %
Pascal.Nolte..SPD.(Pascal.Nolte..Sozialdemokratische.Partei.Deutschlands)	583	2.86 %

	Anzahl	Prozent
Wolfgang Kaufmann, SPD. (Wolfgang Kaufmann, Sozialdemokratische Partei Deutschlands)	599	2.94 %
Arndt-Elfried Grodzicki, SPD. (Arndt-Elfried Grodzicki, Sozialdemokratische Partei Deutschlands)	543	2.67 %
Jörg Botthof, SPD. (Jörg Botthof, Sozialdemokratische Partei Deutschlands)	527	2.59 %
Harald Röhling, SPD. (Harald Röhling, Sozialdemokratische Partei Deutschlands)	485	2.38 %
Marion Röhling, SPD. (Marion Röhling, Sozialdemokratische Partei Deutschlands)	471	2.31 %
Burghard Heeger, SPD. (Burghard Heeger, Sozialdemokratische Partei Deutschlands)	516	2.53 %
Albert Noll, SPD. (Albert Noll, Sozialdemokratische Partei Deutschlands)	487	2.39 %
KWG... Summe Kandidaten-Stimmen. (Kaufunger Wählergemeinschaft... Summe Kandidaten-Stimmen)	9.644	16.52 %
Klaus Höfgen, KWG. (Klaus Höfgen, Kaufunger Wählergemeinschaft)	693	7.19 %
Ulrich Kellner, KWG. (Ulrich Kellner, Kaufunger Wählergemeinschaft)	889	9.22 %
Rolf Müller, KWG. (Rolf Müller, Kaufunger Wählergemeinschaft)	574	5.95 %
Dr. Axel Does, KWG. (Dr. Axel Does, Kaufunger Wählergemeinschaft)	767	7.95 %
Silke Does, KWG. (Silke Does, Kaufunger Wählergemeinschaft)	705	7.31 %
Bernd Kratz, KWG. (Bernd Kratz, Kaufunger Wählergemeinschaft)	440	4.56 %
Wolf-Dieter Franz, KWG. (Wolf-Dieter Franz, Kaufunger Wählergemeinschaft)	406	4.21 %
John Philipp Leszner, KWG. (John Philipp Leszner, Kaufunger Wählergemeinschaft)	473	4.90 %
Gerhard Schneiker, KWG. (Gerhard Schneiker, Kaufunger Wählergemeinschaft)	482	5.00 %
Kerstin Hanisch, KWG. (Kerstin Hanisch, Kaufunger Wählergemeinschaft)	412	4.27 %
Christoph Kellner, KWG. (Christoph Kellner, Kaufunger Wählergemeinschaft)	523	5.42 %
Jörg Granica, KWG. (Jörg Granica, Kaufunger Wählergemeinschaft)	439	4.55 %
Kurt Gerwig, KWG. (Kurt Gerwig, Kaufunger Wählergemeinschaft)	453	4.70 %
Stefan Althans, KWG. (Stefan Althans, Kaufunger Wählergemeinschaft)	469	4.86 %
Reinhard Zymzak, KWG. (Reinhard Zymzak, Kaufunger Wählergemeinschaft)	528	5.47 %
Angela Großmann, KWG. (Angela Großmann, Kaufunger Wählergemeinschaft)	361	3.74 %
Holger Großmann, KWG. (Holger Großmann, Kaufunger Wählergemeinschaft)	354	3.67 %
Florian Hönig, KWG. (Florian Hönig, Kaufunger Wählergemeinschaft)	248	2.57 %
Hans-Joachim Krüger, KWG. (Hans-Joachim Krüger, Kaufunger Wählergemeinschaft)	197	2.04 %
Axel Eiling, KWG. (Axel Eiling, Kaufunger Wählergemeinschaft)	231	2.40 %
GLLK... Summe Kandidaten-Stimmen. (Grüne Linke Liste Kaufungen... Summe Kandidaten-Stimmen)	6.311	10.81 %

	Anzahl	Prozent
Steffen Andrae, GLLK (Steffen Andrae, Grüne Linke Liste Kaufungen)	534	8.46 %
Perpetua Ascher-Köpping, GLLK (Perpetua Ascher-Köpping, Grüne Linke Liste Kaufungen)	448	7.10 %
Melanie Busch, GLLK (Melanie Busch, Grüne Linke Liste Kaufungen)	454	7.19 %
Torsten Felstehausen, GLLK (Torsten Felstehausen, Grüne Linke Liste Kaufungen)	427	6.77 %
Lothar Rausch, GLLK (Lothar Rausch, Grüne Linke Liste Kaufungen)	330	5.23 %
Klaus-Dieter Will, GLLK (Klaus-Dieter Will, Grüne Linke Liste Kaufungen)	342	5.42 %
Karla Köberich, GLLK (Karla Köberich, Grüne Linke Liste Kaufungen)	382	6.05 %
Elisabeth Bonn, GLLK (Elisabeth Bonn, Grüne Linke Liste Kaufungen)	319	5.05 %
Nora Kasper, GLLK (Nora Kasper, Grüne Linke Liste Kaufungen)	338	5.36 %
Christine Rütter, GLLK (Christine Rütter, Grüne Linke Liste Kaufungen)	312	4.94 %
Stephanie Welke, GLLK (Stephanie Welke, Grüne Linke Liste Kaufungen)	302	4.79 %
Reinhold Liphardt, GLLK (Reinhold Liphardt, Grüne Linke Liste Kaufungen)	497	7.88 %
Herbert Becker, GLLK (Herbert Becker, Grüne Linke Liste Kaufungen)	365	5.78 %
Georg Borchardt, GLLK (Georg Borchardt, Grüne Linke Liste Kaufungen)	261	4.14 %
Jona Königes, GLLK (Jona Königes, Grüne Linke Liste Kaufungen)	312	4.94 %
Claus Brechmann, GLLK (Claus Brechmann, Grüne Linke Liste Kaufungen)	273	4.33 %
Wilhelm Nitsche, GLLK (Wilhelm Nitsche, Grüne Linke Liste Kaufungen)	415	6.58 %

Rang	Nr		Anzahl	Prozent
1	303	Doris.Bischoff..SPD.(Doris.Bischoff..Sozialdemokratische.Partei.Deutschlands)	1.388	6.82 %
2	302	Karl.Hellmich..SPD.(Karl.Hellmich..Sozialdemokratische.Partei.Deutschlands)	1.319	6.48 %
3	301	Angelika.Großberndt..SPD.(Angelika.Großberndt..Sozialdemokratische.Partei.Deutschlands)	1.260	6.19 %
4	311	Edeltraud.Dümmel..SPD.(Edeltraud.Dümmel..Sozialdemokratische.Partei.Deutschlands)	1.113	5.47 %
5	305	Reinhard.Fehr..SPD.(Reinhard.Fehr..Sozialdemokratische.Partei.Deutschlands)	1.104	5.42 %
6	304	Cono.Morena..SPD.(Cono.Morena..Sozialdemokratische.Partei.Deutschlands)	1.046	5.14 %
7	306	Martina.Rapprich..SPD.(Martina.Rapprich..Sozialdemokratische.Partei.Deutschlands)	1.036	5.09 %
8	308	Cornelia.Leitheußer..SPD.(Cornelia.Leitheußer..Sozialdemokratische.Partei.Deutschlands)	1.032	5.07 %
9	310	Axel.Großberndt..SPD.(Axel.Großberndt..Sozialdemokratische.Partei.Deutschlands)	999	4.91 %
10	307	Klaus.Hubach..SPD.(Klaus.Hubach..Sozialdemokratische.Partei.Deutschlands)	990	4.86 %
11	309	Markus.Fehr..SPD.(Markus.Fehr..Sozialdemokratische.Partei.Deutschlands)	975	4.79 %
12	402	Ulrich.Kellner..KWG.(Ulrich.Kellner..Kaufunger.Wählergemeinschaft)	889	9.22 %
13	102	Stefan.Röttger..CDU.(Stefan.Röttger..Christlich.Demokratische.Union.Deutschlands)	879	6.50 %
14	101	Erwin.Schmidt..CDU.(Erwin.Schmidt..Christlich.Demokratische.Union.Deutschlands)	861	6.37 %
15	206	Martin.Lange..GRÜNE.(Martin.Lange..BÜNDNIS.90/DIE.GRÜNEN)	781	9.13 %
16	404	Dr.Axel.Does..KWG.(Dr.Axel.Does..Kaufunger.Wählergemeinschaft)	767	7.95 %
17	201	Jochen.Lody..GRÜNE.(Jochen.Lody..BÜNDNIS.90/DIE.GRÜNEN)	766	8.96 %
18	202	Reinhold.Orth..GRÜNE.(Reinhold.Orth..BÜNDNIS.90/DIE.GRÜNEN)	757	8.85 %
19	111	Achim.Salzmann..CDU.(Achim.Salzmann..Christlich.Demokratische.Union.Deutschlands)	745	5.51 %
19	207	Vivian.Lange..GRÜNE.(Vivian.Lange..BÜNDNIS.90/DIE.GRÜNEN)	745	8.71 %
20	104	Georg.Wiegand.von.Kleist..CDU.(Georg.Wiegand.von.Kleist..Christlich.Demokratische.Union.Deutschlands)	743	5.49 %
21	109	Peter.Klein..CDU.(Peter.Klein..Christlich.Demokratische.Union.Deutschlands)	736	5.44 %
22	108	Jens.Brethauer..CDU.(Jens.Brethauer..Christlich.Demokratische.Union.Deutschlands)	726	5.37 %
23	116	Walter.Schönewolf..CDU.(Walter.Schönewolf..Christlich.Demokratische.Union.Deutschlands)	724	5.35 %
24	110	Inge.Rode..CDU.(Inge.Rode..Christlich.Demokratische.Union.Deutschlands)	723	5.35 %
25	105	Florian.Albert..CDU.(Florian.Albert..Christlich.Demokratische.Union.Deutschlands)	709	5.24 %
26	103	Carsten.Klose..CDU.(Carsten.Klose..Christlich.Demokratische.Union.Deutschlands)	708	5.24 %
26	107	Herbert.Hildebrand..CDU.(Herbert.Hildebrand..Christlich.Demokratische.Union.Deutschlands)	708	5.24 %

Rang	Nr		Anzahl	Prozent
27	405	Silke.Does..KWG.(Silke.Does..Kaufunger.Wählergemeinschaft)	705	7.31 %
28	106	Holger.Rode..CDU.(Holger.Rode..Christlich.Demokratische.Union.Deutschlands)	701	5.18 %
29	115	Otto.Martelleur..CDU.(Otto.Martelleur..Christlich.Demokratische.Union.Deutschlands)	698	5.16 %
30	401	Klaus.Höfgen..KWG.(Klaus.Höfgen..Kaufunger.Wählergemeinschaft)	693	7.19 %
31	112	Tobias.Beyerle..CDU.(Tobias.Beyerle..Christlich.Demokratische.Union.Deutschlands)	672	4.97 %
32	208	Arne.Voß..GRÜNE.(Arne.Voß..BÜNDNIS.90/DIE.GRÜNEN)	664	7.77 %
33	203	Irina.Turba..GRÜNE.(Irina.Turba..BÜNDNIS.90/DIE.GRÜNEN)	640	7.49 %
34	114	Andreas.Schuller..CDU.(Andreas.Schuller..Christlich.Demokratische.Union.Deutschlands)	638	4.72 %
35	204	Barbara.Hilbert..GRÜNE.(Barbara.Hilbert..BÜNDNIS.90/DIE.GRÜNEN)	624	7.30 %
36	314	Christine.Saure..SPD.(Christine.Saure..Sozialdemokratische.Partei.Deutschlands)	621	3.05 %
37	113	Andreas.Wiegel..CDU.(Andreas.Wiegel..Christlich.Demokratische.Union.Deutschlands)	619	4.58 %
38	205	Dirk.Rohde..GRÜNE.(Dirk.Rohde..BÜNDNIS.90/DIE.GRÜNEN)	609	7.12 %
39	210	Bernd.Müller..GRÜNE.(Bernd.Müller..BÜNDNIS.90/DIE.GRÜNEN)	608	7.11 %
39	315	Axel.Leitheußler..SPD.(Axel.Leitheußler..Sozialdemokratische.Partei.Deutschlands)	608	2.99 %
40	209	Barbara.Orth..GRÜNE.(Barbara.Orth..BÜNDNIS.90/DIE.GRÜNEN)	602	7.04 %
41	320	Wolfgang.Kaufmann..SPD.(Wolfgang.Kaufmann..Sozialdemokratische.Partei.Deutschlands)	599	2.94 %
42	319	Pascal.Nolte..SPD.(Pascal.Nolte..Sozialdemokratische.Partei.Deutschlands)	583	2.86 %
43	403	Rolf.Müller..KWG.(Rolf.Müller..Kaufunger.Wählergemeinschaft)	574	5.95 %
44	313	Mareike.Neumayer..SPD.(Mareike.Neumayer..Sozialdemokratische.Partei.Deutschlands)	560	2.75 %
45	312	Karl.Friedrich.Erdmann..SPD.(Karl.Friedrich.Erdmann..Sozialdemokratische.Partei.Deutschlands)	553	2.72 %
46	321	Arndt-Elfried.Grodzicki..SPD.(Arndt-Elfried.Grodzicki..Sozialdemokratische.Partei.Deutschlands)	543	2.67 %
47	501	Steffen.Andreae..GLLK.(Steffen.Andreae..Grüne.Linke.Liste.Kaufungen)	534	8.46 %
48	415	Reinhard.Zymzak..KWG.(Reinhard.Zymzak..Kaufunger.Wählergemeinschaft)	528	5.47 %
49	322	Jörg.Botthof..SPD.(Jörg.Botthof..Sozialdemokratische.Partei.Deutschlands)	527	2.59 %
50	316	Lisa.Bartoschig..SPD.(Lisa.Bartoschig..Sozialdemokratische.Partei.Deutschlands)	524	2.57 %
51	318	Christiane.Röhling..SPD.(Christiane.Röhling..Sozialdemokratische.Partei.Deutschlands)	523	2.57 %
51	411	Christoph.Kellner..KWG.(Christoph.Kellner..Kaufunger.Wählergemeinschaft)	523	5.42 %
52	325	Burghard.Heeger..SPD.(Burghard.Heeger..Sozialdemokratische.Partei.Deutschlands)	516	2.53 %
53	317	Klaus-Jürgen.Buchenau..SPD.(Klaus-Jürgen.Buchenau..Sozialdemokratische.Partei.Deutschlands)	501	2.46 %

Rang	Nr		Anzahl	Prozent
54	512	Reinhold.Liphardt..GLLK.(Reinhold.Liphardt..Grüne.Linke.Liste.Kaufungen)	497	7.88 %
55	326	Albert.Noll..SPD.(Albert.Noll..Sozialdemokratische.Partei.Deutschlands)	487	2.39 %
56	323	Harald.Röhling..SPD.(Harald.Röhling..Sozialdemokratische.Partei.Deutschlands)	485	2.38 %
57	409	Gerhard.Schneiker..KWG.(Gerhard.Schneiker..Kaufunger.Wählergemeinschaft)	482	5.00 %
58	408	John.Philipp.Leszner..KWG.(John.Philipp.Leszner..Kaufunger.Wählergemeinschaft)	473	4.90 %
59	212	Till.Schlosser..GRÜNE.(Till.Schlosser..BÜNDNIS.90/DIE.GRÜNEN)	472	5.52 %
60	324	Marion.Röhling..SPD.(Marion.Röhling..Sozialdemokratische.Partei.Deutschlands)	471	2.31 %
61	414	Stefan.Althans..KWG.(Stefan.Althans..Kaufunger.Wählergemeinschaft)	469	4.86 %
62	503	Melanie.Busch..GLLK.(Melanie.Busch..Grüne.Linke.Liste.Kaufungen)	454	7.19 %
63	413	Kurt.Gerwig..KWG.(Kurt.Gerwig..Kaufunger.Wählergemeinschaft)	453	4.70 %
64	502	Perpetua.Ascher-Köpping..GLLK.(Perpetua.Ascher-Köpping..Grüne.Linke.Liste.Kaufungen)	448	7.10 %
65	406	Bernd.Kratz..KWG.(Bernd.Kratz..Kaufunger.Wählergemeinschaft)	440	4.56 %
66	412	Jörg.Granica..KWG.(Jörg.Granica..Kaufunger.Wählergemeinschaft)	439	4.55 %
67	213	Eva.Clara.Tenzler..GRÜNE.(Eva.Clara.Tenzler..BÜNDNIS.90/DIE.GRÜNEN)	430	5.03 %
68	214	Sarah.Meschede..GRÜNE.(Sarah.Meschede..BÜNDNIS.90/DIE.GRÜNEN)	428	5.01 %
69	504	Torsten.Felstehausen..GLLK.(Torsten.Felstehausen..Grüne.Linke.Liste.Kaufungen)	427	6.77 %
70	211	Jasmin.Meinold..GRÜNE.(Jasmin.Meinold..BÜNDNIS.90/DIE.GRÜNEN)	424	4.96 %
71	120	Bärbel.Gliem..CDU.(Bärbel.Gliem..Christlich.Demokratische.Union.Deutschlands)	419	3.10 %
72	517	Wilhelm.Nitsche..GLLK.(Wilhelm.Nitsche..Grüne.Linke.Liste.Kaufungen)	415	6.58 %
73	410	Kerstin.Hanisch..KWG.(Kerstin.Hanisch..Kaufunger.Wählergemeinschaft)	412	4.27 %
74	117	Karin.Kilian..CDU.(Karin.Kilian..Christlich.Demokratische.Union.Deutschlands)	406	3.00 %
74	407	Wolf-Dieter.Franz..KWG.(Wolf-Dieter.Franz..Kaufunger.Wählergemeinschaft)	406	4.21 %
75	118	Karin.Wetzel-Kördel..CDU.(Karin.Wetzel-Kördel..Christlich.Demokratische.Union.Deutschlands)	386	2.85 %
76	121	Jürgen.Gerhard..CDU.(Jürgen.Gerhard..Christlich.Demokratische.Union.Deutschlands)	385	2.85 %
77	507	Karla.Köberich..GLLK.(Karla.Köberich..Grüne.Linke.Liste.Kaufungen)	382	6.05 %
78	513	Herbert.Becker..GLLK.(Herbert.Becker..Grüne.Linke.Liste.Kaufungen)	365	5.78 %
79	416	Angela.Großmann..KWG.(Angela.Großmann..Kaufunger.Wählergemeinschaft)	361	3.74 %
80	417	Holger.Großmann..KWG.(Holger.Großmann..Kaufunger.Wählergemeinschaft)	354	3.67 %
81	506	Klaus-Dieter.Will..GLLK.(Klaus-Dieter.Will..Grüne.Linke.Liste.Kaufungen)	342	5.42 %

Rang	Nr		Anzahl	Prozent
82	119	Winfried Vietor, CDU (Winfried Vietor, Christlich Demokratische Union Deutschlands)	338	2.50 %
82	509	Nora Kasper, GLLK (Nora Kasper, Grüne Linke Liste Kaufungen)	338	5.36 %
83	505	Lothar Rausch, GLLK (Lothar Rausch, Grüne Linke Liste Kaufungen)	330	5.23 %
84	508	Elisabeth Bonn, GLLK (Elisabeth Bonn, Grüne Linke Liste Kaufungen)	319	5.05 %
85	510	Christine Rüther, GLLK (Christine Rüther, Grüne Linke Liste Kaufungen)	312	4.94 %
85	515	Jona Königes, GLLK (Jona Königes, Grüne Linke Liste Kaufungen)	312	4.94 %
86	511	Stephanie Welke, GLLK (Stephanie Welke, Grüne Linke Liste Kaufungen)	302	4.79 %
87	516	Claus Brechmann, GLLK (Claus Brechmann, Grüne Linke Liste Kaufungen)	273	4.33 %
88	514	Georg Borchardt, GLLK (Georg Borchardt, Grüne Linke Liste Kaufungen)	261	4.14 %
89	418	Florian Hönig, KWG (Florian Hönig, Kaufunger Wählergemeinschaft)	248	2.57 %
90	420	Axel Eiling, KWG (Axel Eiling, Kaufunger Wählergemeinschaft)	231	2.40 %
91	419	Hans-Joachim Krüger, KWG (Hans-Joachim Krüger, Kaufunger Wählergemeinschaft)	197	2.04 %

Wahlbeteiligung für die aktuelle Wahl kann zur Zeit aufgrund hohen Briefwahlanteils nicht ermittelt werden!

**aktuelle Wahl:
Gemeindewahl 14.03.2021**

**im Vergleich zur:
Gemeindewahl 06.03.2016**

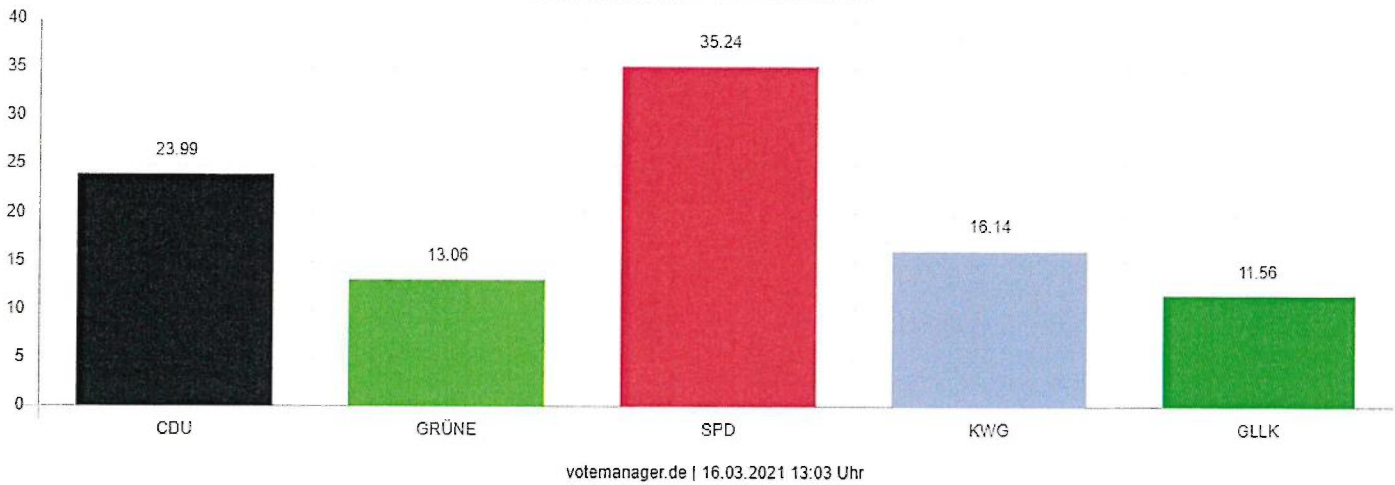
		Ergebnis	Gewinne und Verluste
Wahlberechtigte	0	0	+0
Wähler	1.664	798	+866
gültige Stimmen	58.392	27.756	+30.636
CDU (Christlich Demokratische Union Deutschlands)	13.524	7.477	+6.047
	23,16 %	26,94 %	- 3,78
GRÜNE (BÜNDNIS 90/DIE GRÜNEN)	8.550	2.233	+6.317
	14,64 %	8,05 %	+ 6,59
SPD (Sozialdemokratische Partei Deutschlands)	20.363	11.937	+8.426
	34,87 %	43,01 %	- 8,14
KWG (Kaufunger Wählergemeinschaft)	9.644	3.312	+6.332
	16,52 %	11,93 %	+ 4,59
GLLK (Grüne Linke Liste Kaufungen)	6.311	2.797	+3.514
	10,81 %	10,08 %	+ 0,73

Gemeindewahl 14.03.2021

Gemeinde Kaufungen

Briefwahl (B99200)

Gemeinde Kaufungen - Briefwahl (B99200)
Gemeindewahl 14.03.2021



Wähler/innen

1.491

	Anzahl	Prozent
CDU - Summe Kandidaten-Stimmen (Christlich Demokratische Union Deutschlands - Summe Kandidaten-Stimmen)	12.439	23,99 %
Erwin Schmidt, CDU (Erwin Schmidt, Christlich Demokratische Union Deutschlands)	833	6,70 %
Stefan Röttger, CDU (Stefan Röttger, Christlich Demokratische Union Deutschlands)	767	6,17 %
Carsten Klose, CDU (Carsten Klose, Christlich Demokratische Union Deutschlands)	653	5,25 %
Georg Wiegand von Kleist, CDU (Georg Wiegand von Kleist, Christlich Demokratische Union Deutschlands)	667	5,36 %
Florian Albert, CDU (Florian Albert, Christlich Demokratische Union Deutschlands)	694	5,58 %
Holger Rode, CDU (Holger Rode, Christlich Demokratische Union Deutschlands)	646	5,19 %
Herbert Hildebrand, CDU (Herbert Hildebrand, Christlich Demokratische Union Deutschlands)	686	5,51 %
Jens Brethauer, CDU (Jens Brethauer, Christlich Demokratische Union Deutschlands)	757	6,09 %
Peter Klein, CDU (Peter Klein, Christlich Demokratische Union Deutschlands)	685	5,51 %
Inge Rode, CDU (Inge Rode, Christlich Demokratische Union Deutschlands)	662	5,32 %
Achim Salzmann, CDU (Achim Salzmann, Christlich Demokratische Union Deutschlands)	632	5,08 %
Tobias Beyerle, CDU (Tobias Beyerle, Christlich Demokratische Union Deutschlands)	633	5,09 %
Andreas Wiegel, CDU (Andreas Wiegel, Christlich Demokratische Union Deutschlands)	551	4,43 %
Andreas Schuller, CDU (Andreas Schuller, Christlich Demokratische Union Deutschlands)	638	5,13 %
Otto Martelleur, CDU (Otto Martelleur, Christlich Demokratische Union Deutschlands)	651	5,23 %
Walter Schönewolf, CDU (Walter Schönewolf, Christlich Demokratische Union Deutschlands)	581	4,67 %
Karin Kilian, CDU (Karin Kilian, Christlich Demokratische Union Deutschlands)	344	2,77 %
Karin Wetzel-Kördel, CDU (Karin Wetzel-Kördel, Christlich Demokratische Union Deutschlands)	387	3,11 %
Winfried Vietor, CDU (Winfried Vietor, Christlich Demokratische Union Deutschlands)	326	2,62 %
Bärbel Gliem, CDU (Bärbel Gliem, Christlich Demokratische Union Deutschlands)	334	2,69 %
Jürgen Gerhard, CDU (Jürgen Gerhard, Christlich Demokratische Union Deutschlands)	312	2,51 %
GRÜNE - Summe Kandidaten-Stimmen (BÜNDNIS 90/DIE GRÜNEN - Summe Kandidaten-Stimmen)	6.771	13,06 %
Jochen Lody, GRÜNE (Jochen Lody, BÜNDNIS 90/DIE GRÜNEN)	629	9,29 %
Reinhold Orth, GRÜNE (Reinhold Orth, BÜNDNIS 90/DIE GRÜNEN)	651	9,61 %
Irina Turba, GRÜNE (Irina Turba, BÜNDNIS 90/DIE GRÜNEN)	506	7,47 %
Barbara Hilbert, GRÜNE (Barbara Hilbert, BÜNDNIS 90/DIE GRÜNEN)	508	7,50 %
Dirk Rohde, GRÜNE (Dirk Rohde, BÜNDNIS 90/DIE GRÜNEN)	496	7,33 %

	Anzahl	Prozent
Martin Lange..GRÜNE.(Martin.Lange..BÜNDNIS.90/DIE.GRÜNEN)	564	8.33 %
Vivian Lange..GRÜNE.(Vivian.Lange..BÜNDNIS.90/DIE.GRÜNEN)	579	8.55 %
Arne.Voß..GRÜNE.(Arne.Voß..BÜNDNIS.90/DIE.GRÜNEN)	511	7.55 %
Barbara.Orth..GRÜNE.(Barbara.Orth..BÜNDNIS.90/DIE.GRÜNEN)	535	7.90 %
Bernd.Müller..GRÜNE.(Bernd.Müller..BÜNDNIS.90/DIE.GRÜNEN)	433	6.39 %
Jasmin.Meinold..GRÜNE.(Jasmin.Meinold..BÜNDNIS.90/DIE.GRÜNEN)	340	5.02 %
Till.Schlösser..GRÜNE.(Till.Schlösser..BÜNDNIS.90/DIE.GRÜNEN)	356	5.26 %
Eva.Clara.Tenzler..GRÜNE.(Eva.Clara.Tenzler..BÜNDNIS.90/DIE.GRÜNEN)	329	4.86 %
Sarah.Meschede..GRÜNE.(Sarah.Meschede..BÜNDNIS.90/DIE.GRÜNEN)	334	4.93 %
SPD...Summe.Kandidaten-Stimmen.(Sozialdemokratische.Partei.Deutschlands...Summe.Kandidaten-Stimmen)	18.270	35.24 %
Angelika.Großberndt..SPD.(Angelika.Großberndt..Sozialdemokratische.Partei.Deutschlands)	1.102	6.03 %
Karl.Hellmich..SPD.(Karl.Hellmich..Sozialdemokratische.Partei.Deutschlands)	1.148	6.28 %
Doris.Bischoff..SPD.(Doris.Bischoff..Sozialdemokratische.Partei.Deutschlands)	1.255	6.87 %
Cono.Morena..SPD.(Cono.Morena..Sozialdemokratische.Partei.Deutschlands)	1.001	5.48 %
Reinhard.Fehr..SPD.(Reinhard.Fehr..Sozialdemokratische.Partei.Deutschlands)	980	5.36 %
Martina.Rapprich..SPD.(Martina.Rapprich..Sozialdemokratische.Partei.Deutschlands)	950	5.20 %
Klaus.Hubach..SPD.(Klaus.Hubach..Sozialdemokratische.Partei.Deutschlands)	864	4.73 %
Cornelia.Leitheußer..SPD.(Cornelia.Leitheußer..Sozialdemokratische.Partei.Deutschlands)	925	5.06 %
Markus.Fehr..SPD.(Markus.Fehr..Sozialdemokratische.Partei.Deutschlands)	871	4.77 %
Axel.Großberndt..SPD.(Axel.Großberndt..Sozialdemokratische.Partei.Deutschlands)	904	4.95 %
Edeltraud.Dümmel..SPD.(Edeltraud.Dümmel..Sozialdemokratische.Partei.Deutschlands)	884	4.84 %
Karl.Friedrich.Erdmann..SPD.(Karl.Friedrich.Erdmann..Sozialdemokratische.Partei.Deutschlands)	532	2.91 %
Mareike.Neumayer..SPD.(Mareike.Neumayer..Sozialdemokratische.Partei.Deutschlands)	552	3.02 %
Christine.Saure..SPD.(Christine.Saure..Sozialdemokratische.Partei.Deutschlands)	573	3.14 %
Axel.Leitheußer..SPD.(Axel.Leitheußer..Sozialdemokratische.Partei.Deutschlands)	506	2.77 %
Lisa.Bartoschig..SPD.(Lisa.Bartoschig..Sozialdemokratische.Partei.Deutschlands)	488	2.67 %
Klaus-Jürgen.Buchenau..SPD.(Klaus-Jürgen.Buchenau..Sozialdemokratische.Partei.Deutschlands)	446	2.44 %
Christiane.Röhling..SPD.(Christiane.Röhling..Sozialdemokratische.Partei.Deutschlands)	478	2.62 %
Pascal.Nolte..SPD.(Pascal.Nolte..Sozialdemokratische.Partei.Deutschlands)	539	2.95 %

	Anzahl	Prozent
Wolfgang.Kaufmann..SPD.(Wolfgang.Kaufmann..Sozialdemokratische.Partei.Deutschlands)	473	2.59 %
Arndt-Elfried.Grodzicki..SPD.(Arndt-Elfried.Grodzicki..Sozialdemokratische.Partei.Deutschlands)	468	2.56 %
Jörg.Botthof..SPD.(Jörg.Botthof..Sozialdemokratische.Partei.Deutschlands)	494	2.70 %
Harald.Röhling..SPD.(Harald.Röhling..Sozialdemokratische.Partei.Deutschlands)	444	2.43 %
Marion.Röhling..SPD.(Marion.Röhling..Sozialdemokratische.Partei.Deutschlands)	423	2.32 %
Burghard.Heeger..SPD.(Burghard.Heeger..Sozialdemokratische.Partei.Deutschlands)	508	2.78 %
Albert.Noll..SPD.(Albert.Noll..Sozialdemokratische.Partei.Deutschlands)	462	2.53 %
KWG.-Summe.Kandidaten:-Stimmen.(Kaufunger.Wählergemeinschaft...Summe.Kandidaten:-Stimmen)	8.368	16.14 %
Klaus.Höfgen..KWG.(Klaus.Höfgen..Kaufunger.Wählergemeinschaft)	524	6.26 %
Ulrich.Kellner..KWG.(Ulrich.Kellner..Kaufunger.Wählergemeinschaft)	690	8.25 %
Rolf.Müller..KWG.(Rolf.Müller..Kaufunger.Wählergemeinschaft)	468	5.59 %
Dr.Axel.Does..KWG.(Dr.Axel.Does..Kaufunger.Wählergemeinschaft)	605	7.23 %
Silke.Does..KWG.(Silke.Does..Kaufunger.Wählergemeinschaft)	579	6.92 %
Bernd.Kratz..KWG.(Bernd.Kratz..Kaufunger.Wählergemeinschaft)	415	4.96 %
Wolf-Dieter.Franz..KWG.(Wolf-Dieter.Franz..Kaufunger.Wählergemeinschaft)	401	4.79 %
John.Philipp.Leszner..KWG.(John.Philipp.Leszner..Kaufunger.Wählergemeinschaft)	413	4.94 %
Gerhard.Schneiker..KWG.(Gerhard.Schneiker..Kaufunger.Wählergemeinschaft)	419	5.01 %
Kerstin.Hanisch..KWG.(Kerstin.Hanisch..Kaufunger.Wählergemeinschaft)	393	4.70 %
Christoph.Kellner..KWG.(Christoph.Kellner..Kaufunger.Wählergemeinschaft)	442	5.28 %
Jörg.Granica..KWG.(Jörg.Granica..Kaufunger.Wählergemeinschaft)	449	5.37 %
Kurt.Genwig..KWG.(Kurt.Genwig..Kaufunger.Wählergemeinschaft)	384	4.59 %
Stefan.Althans..KWG.(Stefan.Althans..Kaufunger.Wählergemeinschaft)	457	5.46 %
Reinhard.Zymzak..KWG.(Reinhard.Zymzak..Kaufunger.Wählergemeinschaft)	409	4.89 %
Angela.Großmann..KWG.(Angela.Großmann..Kaufunger.Wählergemeinschaft)	362	4.33 %
Holger.Großmann..KWG.(Holger.Großmann..Kaufunger.Wählergemeinschaft)	345	4.12 %
Florian.Hönig..KWG.(Florian.Hönig..Kaufunger.Wählergemeinschaft)	213	2.55 %
Hans-Joachim.Krüger..KWG.(Hans-Joachim.Krüger..Kaufunger.Wählergemeinschaft)	192	2.29 %
Axel.Eiling..KWG.(Axel.Eiling..Kaufunger.Wählergemeinschaft)	208	2.49 %
GLLK.-Summe.Kandidaten:-Stimmen.(Grüne.Linke.Liste.Kaufungen...Summe.Kandidaten:-Stimmen)	5.993	11.56 %

	Anzahl	Prozent
Steffen.Andreae..GLLK.(Steffen.Andreae..Grüne.Linke.Liste.Kaufungen)	525	8.76 %
Perpetua.Ascher-Köpping..GLLK.(Perpetua.Ascher-Köpping..Grüne.Linke.Liste.Kaufungen)	436	7.28 %
Melanie.Busch..GLLK.(Melanie.Busch..Grüne.Linke.Liste.Kaufungen)	437	7.29 %
Torsten.Felstehausen..GLLK.(Torsten.Felstehausen..Grüne.Linke.Liste.Kaufungen)	391	6.52 %
Lothar.Rausch..GLLK.(Lothar.Rausch..Grüne.Linke.Liste.Kaufungen)	317	5.29 %
Klaus-Dieter.Will..GLLK.(Klaus-Dieter.Will..Grüne.Linke.Liste.Kaufungen)	304	5.07 %
Karla.Köberich..GLLK.(Karla.Köberich..Grüne.Linke.Liste.Kaufungen)	346	5.77 %
Elisabeth.Bonn..GLLK.(Elisabeth.Bonn..Grüne.Linke.Liste.Kaufungen)	322	5.37 %
Nora.Kasper..GLLK.(Nora.Kasper..Grüne.Linke.Liste.Kaufungen)	329	5.49 %
Christine.Rüther..GLLK.(Christine.Rüther..Grüne.Linke.Liste.Kaufungen)	342	5.71 %
Stephanie.Welke..GLLK.(Stephanie.Welke..Grüne.Linke.Liste.Kaufungen)	322	5.37 %
Reinhold.Liphardt..GLLK.(Reinhold.Liphardt..Grüne.Linke.Liste.Kaufungen)	435	7.26 %
Herbert.Becker..GLLK.(Herbert.Becker..Grüne.Linke.Liste.Kaufungen)	293	4.89 %
Georg.Borchardt..GLLK.(Georg.Borchardt..Grüne.Linke.Liste.Kaufungen)	245	4.09 %
Jona.Königes..GLLK.(Jona.Königes..Grüne.Linke.Liste.Kaufungen)	324	5.41 %
Claus.Brechmann..GLLK.(Claus.Brechmann..Grüne.Linke.Liste.Kaufungen)	304	5.07 %
Wilhelm.Nitsche..GLLK.(Wilhelm.Nitsche..Grüne.Linke.Liste.Kaufungen)	321	5.36 %

Rang	Nr		Anzahl	Prozent
1	303	Doris.Bischoff..SPD.(Doris.Bischoff..Sozialdemokratische.Partei.Deutschlands)	1.255	6.87 %
2	302	Karl.Hellmich..SPD.(Karl.Hellmich..Sozialdemokratische.Partei.Deutschlands)	1.148	6.28 %
3	301	Angelika.Großberndt..SPD.(Angelika.Großberndt..Sozialdemokratische.Partei.Deutschlands)	1.102	6.03 %
4	304	Cono.Morena..SPD.(Cono.Morena..Sozialdemokratische.Partei.Deutschlands)	1.001	5.48 %
5	305	Reinhard.Fehr..SPD.(Reinhard.Fehr..Sozialdemokratische.Partei.Deutschlands)	980	5.36 %
6	306	Martina.Rapprich..SPD.(Martina.Rapprich..Sozialdemokratische.Partei.Deutschlands)	950	5.20 %
7	308	Cornelia.Leitheußer..SPD.(Cornelia.Leitheußer..Sozialdemokratische.Partei.Deutschlands)	925	5.06 %
8	310	Axel.Großberndt..SPD.(Axel.Großberndt..Sozialdemokratische.Partei.Deutschlands)	904	4.95 %
9	311	Edeltraud.Dümmel..SPD.(Edeltraud.Dümmel..Sozialdemokratische.Partei.Deutschlands)	884	4.84 %
10	309	Markus.Fehr..SPD.(Markus.Fehr..Sozialdemokratische.Partei.Deutschlands)	871	4.77 %
11	307	Klaus.Hubach..SPD.(Klaus.Hubach..Sozialdemokratische.Partei.Deutschlands)	864	4.73 %
12	101	Erwin.Schmidt..CDU.(Erwin.Schmidt..Christlich.Demokratische.Union.Deutschlands)	833	6.70 %
13	102	Stefan.Röttger..CDU.(Stefan.Röttger..Christlich.Demokratische.Union.Deutschlands)	767	6.17 %
14	108	Jens.Brethauer..CDU.(Jens.Brethauer..Christlich.Demokratische.Union.Deutschlands)	757	6.09 %
15	105	Florian.Albert..CDU.(Florian.Albert..Christlich.Demokratische.Union.Deutschlands)	694	5.58 %
16	402	Ulrich.Kellner..KWG.(Ulrich.Kellner..Kaufunger.Wählergemeinschaft)	690	8.25 %
17	107	Herbert.Hildebrand..CDU.(Herbert.Hildebrand..Christlich.Demokratische.Union.Deutschlands)	686	5.51 %
18	109	Peter.Klein..CDU.(Peter.Klein..Christlich.Demokratische.Union.Deutschlands)	685	5.51 %
19	104	Georg.Wiegand.von.Kleist..CDU.(Georg.Wiegand.von.Kleist..Christlich.Demokratische.Union.Deutschlands)	667	5.36 %
20	110	Inge.Rode..CDU.(Inge.Rode..Christlich.Demokratische.Union.Deutschlands)	662	5.32 %
21	103	Carsten.Klose..CDU.(Carsten.Klose..Christlich.Demokratische.Union.Deutschlands)	653	5.25 %
22	115	Otto.Martelleur..CDU.(Otto.Martelleur..Christlich.Demokratische.Union.Deutschlands)	651	5.23 %
22	202	Reinhold.Orth..GRÜNE.(Reinhold.Orth..BÜNDNIS.90/DIE.GRÜNEN)	651	9.61 %
23	106	Holger.Rode..CDU.(Holger.Rode..Christlich.Demokratische.Union.Deutschlands)	646	5.19 %
24	114	Andreas.Schuller..CDU.(Andreas.Schuller..Christlich.Demokratische.Union.Deutschlands)	638	5.13 %
25	112	Tobias.Beyerle..CDU.(Tobias.Beyerle..Christlich.Demokratische.Union.Deutschlands)	633	5.09 %
26	111	Achim.Salzmann..CDU.(Achim.Salzmann..Christlich.Demokratische.Union.Deutschlands)	632	5.08 %
27	201	Jochen.Lody..GRÜNE.(Jochen.Lody..BÜNDNIS.90/DIE.GRÜNEN)	629	9.29 %

Rang	Nr		Anzahl	Prozent
28	404	Dr. Axel Does, KWG (Dr. Axel Does, Kaufunger Wählergemeinschaft)	605	7.23 %
29	116	Walter Schönewolf, CDU (Walter Schönewolf, Christlich Demokratische Union Deutschlands)	581	4.67 %
30	207	Vivian Lange, GRÜNE (Vivian Lange, BÜNDNIS 90/DIE GRÜNEN)	579	8.55 %
30	405	Silke Does, KWG (Silke Does, Kaufunger Wählergemeinschaft)	579	6.92 %
31	314	Christine Saure, SPD (Christine Saure, Sozialdemokratische Partei Deutschlands)	573	3.14 %
32	206	Martin Lange, GRÜNE (Martin Lange, BÜNDNIS 90/DIE GRÜNEN)	564	8.33 %
33	313	Mareike Neumayer, SPD (Mareike Neumayer, Sozialdemokratische Partei Deutschlands)	552	3.02 %
34	113	Andreas Wiegel, CDU (Andreas Wiegel, Christlich Demokratische Union Deutschlands)	551	4.43 %
35	319	Pascal Nolte, SPD (Pascal Nolte, Sozialdemokratische Partei Deutschlands)	539	2.95 %
36	209	Barbara Orth, GRÜNE (Barbara Orth, BÜNDNIS 90/DIE GRÜNEN)	535	7.90 %
37	312	Karl Friedrich Erdmann, SPD (Karl Friedrich Erdmann, Sozialdemokratische Partei Deutschlands)	532	2.91 %
38	501	Steffen Andreae, GLK (Steffen Andreae, Grüne Linke Liste Kaufungen)	525	8.76 %
39	401	Klaus Höfgen, KWG (Klaus Höfgen, Kaufunger Wählergemeinschaft)	524	6.26 %
40	208	Arne Voß, GRÜNE (Arne Voß, BÜNDNIS 90/DIE GRÜNEN)	511	7.55 %
41	204	Barbara Hilbert, GRÜNE (Barbara Hilbert, BÜNDNIS 90/DIE GRÜNEN)	508	7.50 %
41	325	Burghard Heeger, SPD (Burghard Heeger, Sozialdemokratische Partei Deutschlands)	508	2.78 %
42	203	Irina Turba, GRÜNE (Irina Turba, BÜNDNIS 90/DIE GRÜNEN)	506	7.47 %
42	315	Axel Leitheuser, SPD (Axel Leitheuser, Sozialdemokratische Partei Deutschlands)	506	2.77 %
43	205	Dirk Rohde, GRÜNE (Dirk Rohde, BÜNDNIS 90/DIE GRÜNEN)	496	7.33 %
44	322	Jörg Botthof, SPD (Jörg Botthof, Sozialdemokratische Partei Deutschlands)	494	2.70 %
45	316	Lisa Bartoschig, SPD (Lisa Bartoschig, Sozialdemokratische Partei Deutschlands)	488	2.67 %
46	318	Christiane Röhling, SPD (Christiane Röhling, Sozialdemokratische Partei Deutschlands)	478	2.62 %
47	320	Wolfgang Kaufmann, SPD (Wolfgang Kaufmann, Sozialdemokratische Partei Deutschlands)	473	2.59 %
48	321	Arndt-Elfried Grodzicki, SPD (Arndt-Elfried Grodzicki, Sozialdemokratische Partei Deutschlands)	468	2.56 %
48	403	Rolf Müller, KWG (Rolf Müller, Kaufunger Wählergemeinschaft)	468	5.59 %
49	326	Albert Noll, SPD (Albert Noll, Sozialdemokratische Partei Deutschlands)	462	2.53 %
50	414	Stefan Althans, KWG (Stefan Althans, Kaufunger Wählergemeinschaft)	457	5.46 %
51	412	Jörg Granica, KWG (Jörg Granica, Kaufunger Wählergemeinschaft)	449	5.37 %
52	317	Klaus-Jürgen Buchenau, SPD (Klaus-Jürgen Buchenau, Sozialdemokratische Partei Deutschlands)	446	2.44 %

Rang	Nr		Anzahl	Prozent
53	323	Harald Röhling, SPD. (Harald Röhling, Sozialdemokratische Partei Deutschlands)	444	2.43 %
54	411	Christoph Kellner, KWG. (Christoph Kellner, Kaufunger Wählergemeinschaft)	442	5.28 %
55	503	Melanie Busch, GLLK. (Melanie Busch, Grüne Linke Liste Kaufungen)	437	7.29 %
56	502	Perpetua Ascher-Köpping, GLLK. (Perpetua Ascher-Köpping, Grüne Linke Liste Kaufungen)	436	7.28 %
57	512	Reinhold Liphardt, GLLK. (Reinhold Liphardt, Grüne Linke Liste Kaufungen)	435	7.26 %
58	210	Bernd Müller, GRÜNE. (Bernd Müller, BÜNDNIS 90/DIE GRÜNEN)	433	6.39 %
59	324	Marion Röhling, SPD. (Marion Röhling, Sozialdemokratische Partei Deutschlands)	423	2.32 %
60	409	Gerhard Schneider, KWG. (Gerhard Schneider, Kaufunger Wählergemeinschaft)	419	5.01 %
61	406	Bernd Kratz, KWG. (Bernd Kratz, Kaufunger Wählergemeinschaft)	415	4.96 %
62	408	John Philipp Leszner, KWG. (John Philipp Leszner, Kaufunger Wählergemeinschaft)	413	4.94 %
63	415	Reinhard Zymzak, KWG. (Reinhard Zymzak, Kaufunger Wählergemeinschaft)	409	4.89 %
64	407	Wolf-Dieter Franz, KWG. (Wolf-Dieter Franz, Kaufunger Wählergemeinschaft)	401	4.79 %
65	410	Kerstin Hanisch, KWG. (Kerstin Hanisch, Kaufunger Wählergemeinschaft)	393	4.70 %
66	504	Torsten Felstehausen, GLLK. (Torsten Felstehausen, Grüne Linke Liste Kaufungen)	391	6.52 %
67	118	Karin Wetzel-Kördel, CDU. (Karin Wetzel-Kördel, Christlich Demokratische Union Deutschlands)	387	3.11 %
68	413	Kurt Gerwig, KWG. (Kurt Gerwig, Kaufunger Wählergemeinschaft)	384	4.59 %
69	416	Angela Großmann, KWG. (Angela Großmann, Kaufunger Wählergemeinschaft)	362	4.33 %
70	212	Till Schlosser, GRÜNE. (Till Schlosser, BÜNDNIS 90/DIE GRÜNEN)	356	5.26 %
71	507	Karla Köberich, GLLK. (Karla Köberich, Grüne Linke Liste Kaufungen)	346	5.77 %
72	417	Holger Großmann, KWG. (Holger Großmann, Kaufunger Wählergemeinschaft)	345	4.12 %
73	117	Karin Kilian, CDU. (Karin Kilian, Christlich Demokratische Union Deutschlands)	344	2.77 %
74	510	Christine Rütter, GLLK. (Christine Rütter, Grüne Linke Liste Kaufungen)	342	5.71 %
75	211	Jasmin Meinold, GRÜNE. (Jasmin Meinold, BÜNDNIS 90/DIE GRÜNEN)	340	5.02 %
76	120	Bärbel Gliem, CDU. (Bärbel Gliem, Christlich Demokratische Union Deutschlands)	334	2.69 %
76	214	Sarah Meschede, GRÜNE. (Sarah Meschede, BÜNDNIS 90/DIE GRÜNEN)	334	4.93 %
77	213	Eva Clara Tenzler, GRÜNE. (Eva Clara Tenzler, BÜNDNIS 90/DIE GRÜNEN)	329	4.86 %
77	509	Nora Kasper, GLLK. (Nora Kasper, Grüne Linke Liste Kaufungen)	329	5.49 %
78	119	Winfried Vietor, CDU. (Winfried Vietor, Christlich Demokratische Union Deutschlands)	326	2.62 %
79	515	Jona Königes, GLLK. (Jona Königes, Grüne Linke Liste Kaufungen)	324	5.41 %

Rang	Nr		Anzahl	Prozent
80	508	Elisabeth.Bonn..GLLK.(Elisabeth.Bonn..Grüne.Linke.Liste.Kaufungen)	322	5.37 %
80	511	Stephanie.Welke..GLLK.(Stephanie.Welke..Grüne.Linke.Liste.Kaufungen)	322	5.37 %
81	517	Wilhelm.Nitsche..GLLK.(Wilhelm.Nitsche..Grüne.Linke.Liste.Kaufungen)	321	5.36 %
82	505	Lothar.Bausch..GLLK.(Lothar.Bausch..Grüne.Linke.Liste.Kaufungen)	317	5.29 %
83	121	Jürgen.Gerhard..CDU.(Jürgen.Gerhard..Christlich.Demokratische.Union.Deutschlands)	312	2.51 %
84	506	Klaus-Dieter.Will..GLLK.(Klaus-Dieter.Will..Grüne.Linke.Liste.Kaufungen)	304	5.07 %
84	516	Claus.Brechmann..GLLK.(Claus.Brechmann..Grüne.Linke.Liste.Kaufungen)	304	5.07 %
85	513	Herbert.Becker..GLLK.(Herbert.Becker..Grüne.Linke.Liste.Kaufungen)	293	4.89 %
86	514	Georg.Borchardt..GLLK.(Georg.Borchardt..Grüne.Linke.Liste.Kaufungen)	245	4.09 %
87	418	Florian.Hönig..KWG.(Florian.Hönig..Kaufunger.Wählergemeinschaft)	213	2.55 %
88	420	Axel.Eiling..KWG.(Axel.Eiling..Kaufunger.Wählergemeinschaft)	208	2.49 %
89	419	Hans-Joachim.Krüger..KWG.(Hans-Joachim.Krüger..Kaufunger.Wählergemeinschaft)	192	2.29 %

Wahlbeteiligung für die aktuelle Wahl kann zur Zeit aufgrund hohen Briefwahlanteils nicht ermittelt werden!

**aktuelle Wahl:
Gemeindewahl 14.03.2021**

**im Vergleich zur:
Gemeindewahl 06.03.2016**

		Ergebnis	Gewinne und Verluste
Wahlberechtigte	0	0	+0
Wähler	1.491	554	+937
gültige Stimmen	51.841	19.006	+32.835
CDU. (Christlich Demokratische Union Deutschlands)	12.439	4.612	+7.827
	23,99 %	24,27 %	- 0,28
GRÜNE. (BÜNDNIS 90/DIE GRÜNEN)	6.771	1.238	+5.533
	13,06 %	6,51 %	+ 6,55
SPD. (Sozialdemokratische Partei Deutschlands)	18.270	9.082	+9.188
	35,24 %	47,78 %	- 12,54
KWG. (Kaufunger Wählergemeinschaft)	8.368	2.102	+6.266
	16,14 %	11,06 %	+ 5,08
GLLK. (Grüne Linke Liste Kaufungen)	5.993	1.972	+4.021
	11,56 %	10,38 %	+ 1,18