

Bürgermeisterwahl

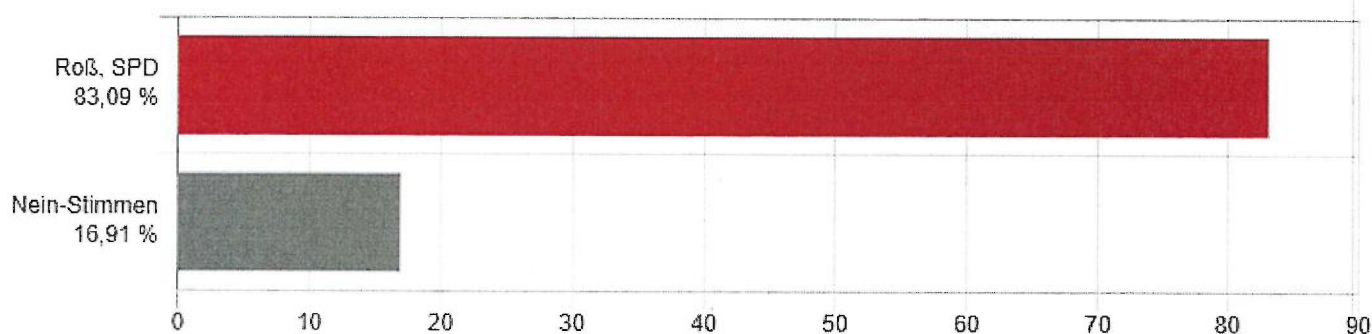
Gemeinde Kaufungen



Wahlräume

Ergebnis

Gemeinde Kaufungen Bürgermeisterwahl 16.01.2022



votemanager.de | 17.01.2022 17:05 Uhr - 13 von 13 Ergebnissen

Gewählt

Roß, Arnim (SPD)

	Anzahl	Prozent
<input type="checkbox"/> Roß, SPD	2.565	83,09 %

Gemeinde Kaufungen - Gesamtergebnis

Alle Schnellmeldungen eingegangen!
13 von 13 Ergebnissen

Wahlberechtigte	10.489	
Wähler/innen	3.135	29,89 %
ungültige Stimmen	48	1,53 %
gültige Stimmen	3.087	98,47 %

Bürgermeisterwahl

Gemeinde Kaufungen



Die Wahlbeteiligung liegt bei: **29,89 %**

Wahlbezirke

[Haferbachhalle Neu \(1\)](#) [Haferbachhalle Neu \(2\)](#) [Gem. Haus Papierfabrik \(3\)](#) [Bürgerhaus \(4\)](#) [Bürgerhaus \(5\)](#)
[Bürgerhaus \(6\)](#) [Bürgerhaus \(7\)](#) [Haferbachhalle Alt \(8\)](#) [Begegnungsstätte\(9\)](#) [Briefwahl \(B99100\)](#)
[Briefwahl \(B99200\)](#) [Briefwahl \(B99300\)](#) [Briefwahl \(B99400\)](#)

votemanager.de

Stand: 17.01.2022 um 17:05 Uhr

[Datenschutz](#)

[Impressum](#)

[Lizenzen](#)

Bürgermeisterwahl

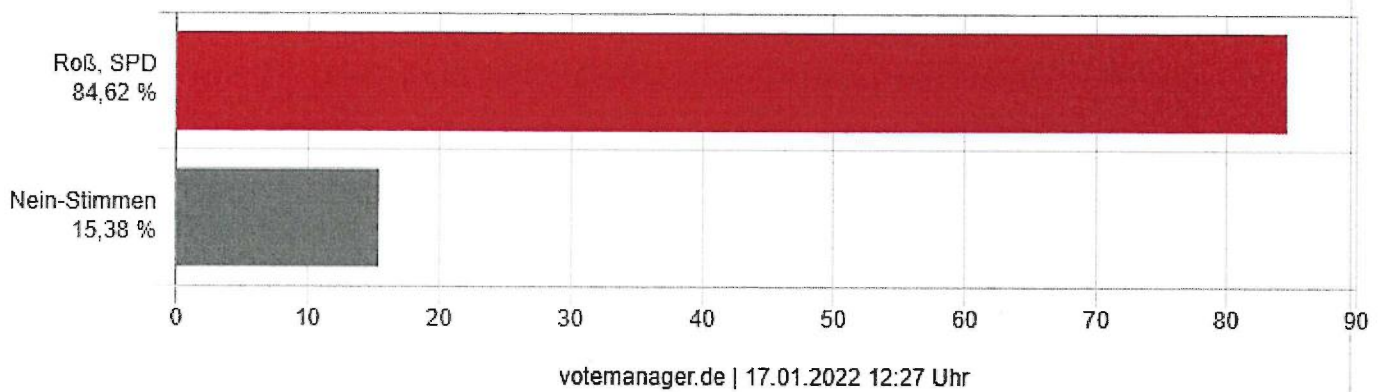
Gemeinde Kaufungen



 Wahlräume

Ergebnis

Gemeinde Kaufungen - Haferbachhalle Neu (1) Bürgermeisterwahl 16.01.2022



	Anzahl	Prozent
<input type="checkbox"/> Roß, SPD	132	84,62 %

Gemeinde Kaufungen - Haferbachhalle Neu (1)

Wahlberechtigte	1.058	
Wähler/innen	157	14,84 %
ungültige Stimmen	1	0,64 %
gültige Stimmen	156	99,36 %

Die Wahlbeteiligung liegt bei: **14,84 %**

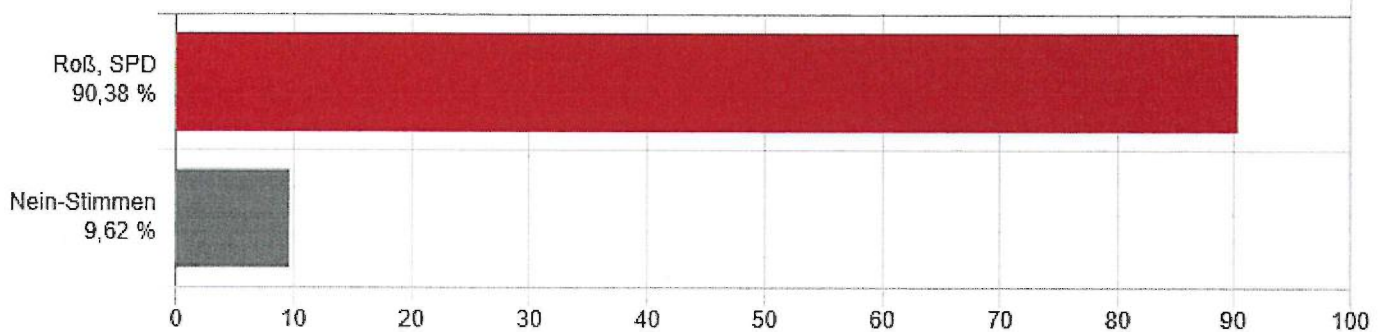
Bürgermeisterwahl

Gemeinde Kaufungen



 Wahlräume

Ergebnis

Gemeinde Kaufungen - Gem. Haus Papierfabrik (3)
Bürgermeisterwahl 16.01.2022


votemanager.de | 17.01.2022 13:29 Uhr

	Anzahl	Prozent
<input type="checkbox"/> Roß, SPD	47	90,38 %

Gemeinde Kaufungen - Gem. Haus Papierfabrik (3)

Wahlberechtigte	647	
Wähler/innen	53	8,19 %
ungültige Stimmen	1	1,89 %
gültige Stimmen	52	98,11 %

Die Wahlbeteiligung liegt bei: **8,19 %**

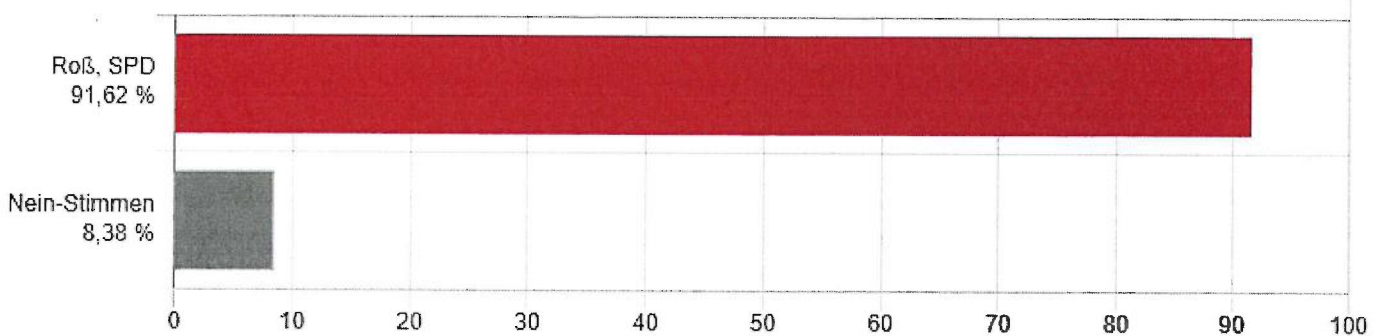
Bürgermeisterwahl

Gemeinde Kaufungen



 Wahlräume

Ergebnis

**Gemeinde Kaufungen - Bürgerhaus (4)
Bürgermeisterwahl 16.01.2022**


votemanager.de | 17.01.2022 13:42 Uhr

Anzahl**Prozent**

<input type="checkbox"/>	Roß, SPD	153	91,62 %
--------------------------	----------	-----	---------

Gemeinde Kaufungen - Bürgerhaus (4)

Wahlberechtigte	1.119	
Wähler/innen	171	15,28 %
ungültige Stimmen	4	2,34 %
gültige Stimmen	167	97,66 %

Die Wahlbeteiligung liegt bei: **15,28 %**

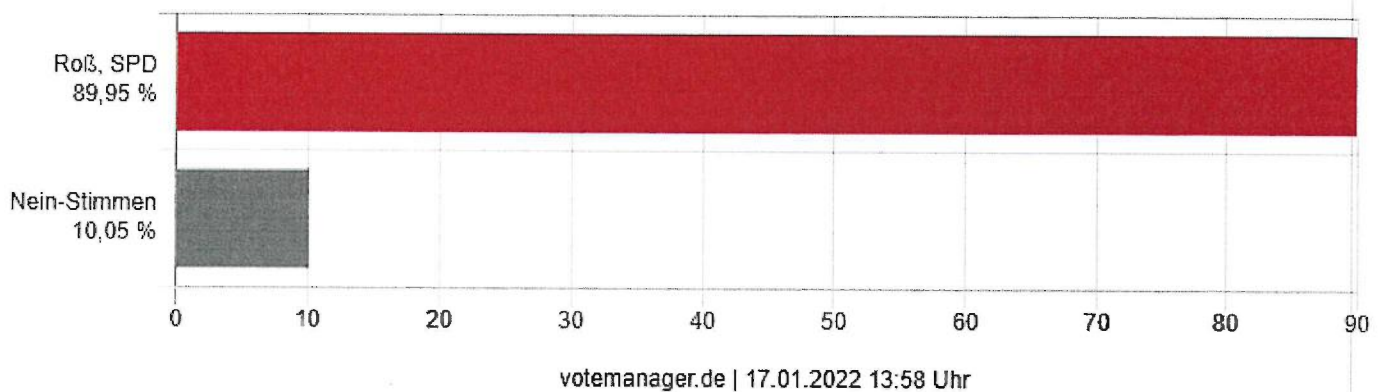
Bürgermeisterwahl

Gemeinde Kaufungen



 Wahlräume

Ergebnis

**Gemeinde Kaufungen - Bürgerhaus (5)
 Bürgermeisterwahl 16.01.2022**


	Anzahl	Prozent
<input type="checkbox"/> Roß, SPD	197	89,95 %

Gemeinde Kaufungen - Bürgerhaus (5)

Wahlberechtigte	1.314	
Wähler/innen	222	16,89 %
ungültige Stimmen	3	1,35 %
gültige Stimmen	219	98,65 %

Die Wahlbeteiligung liegt bei: **16,89 %**

Bürgermeisterwahl

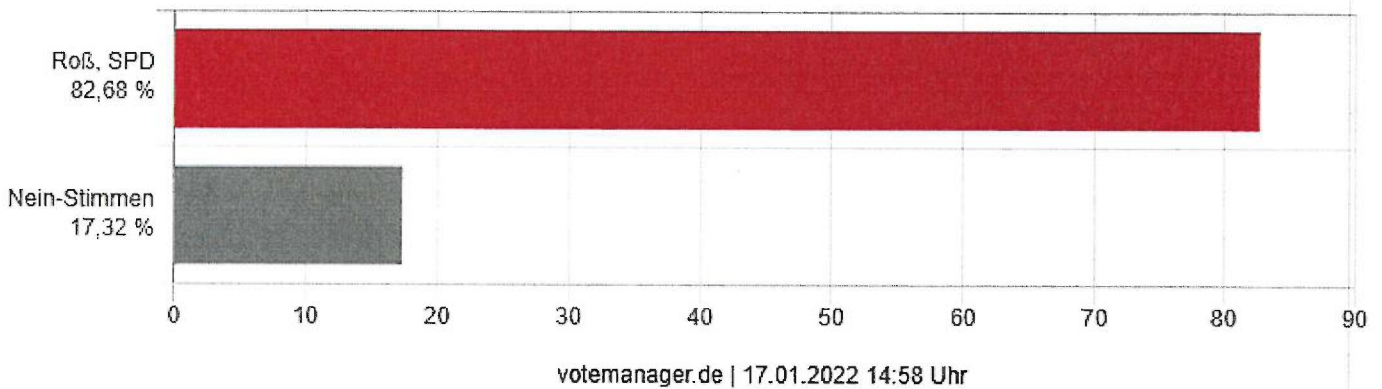
Gemeinde Kaufungen



Wahlräume

Ergebnis

Gemeinde Kaufungen - Bürgerhaus (7) Bürgermeisterwahl 16.01.2022



	Anzahl	Prozent
<input type="checkbox"/> Roß, SPD	148	82,68 %

Gemeinde Kaufungen - Bürgerhaus (7)

Wahlberechtigte	1.261	
Wähler/innen	183	14,51 %
ungültige Stimmen	4	2,19 %
gültige Stimmen	179	97,81 %

Die Wahlbeteiligung liegt bei: **14,51 %**

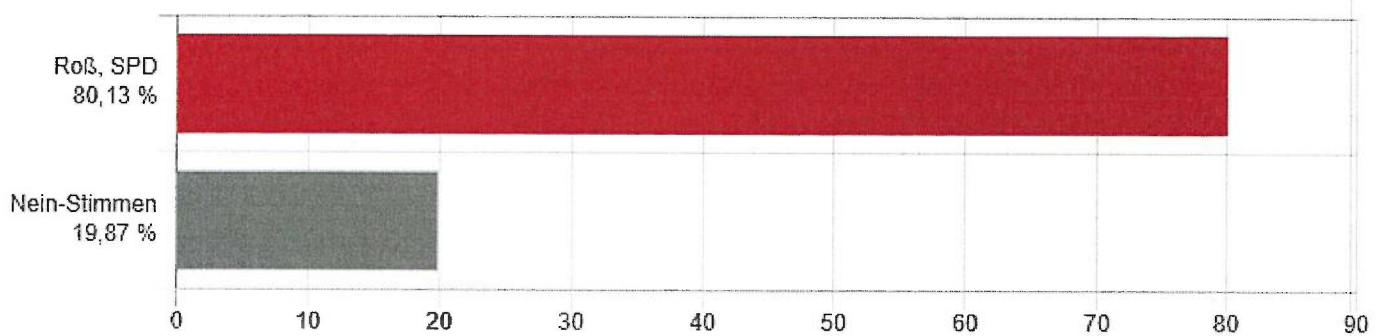
Bürgermeisterwahl

Gemeinde Kaufungen



 Wahlräume

Ergebnis

**Gemeinde Kaufungen - Haferbachhalle Alt (8)
Bürgermeisterwahl 16.01.2022**


votemanager.de | 17.01.2022 15:05 Uhr

	Anzahl	Prozent
<input type="checkbox"/> Roß..SPD	121	80,13 %

Gemeinde Kaufungen - Haferbachhalle Alt (8)

Wahlberechtigte	1.046	
Wähler/innen	152	14,53 %
ungültige Stimmen	1	0,66 %
gültige Stimmen	151	99,34 %

Die Wahlbeteiligung liegt bei: **14,53 %**

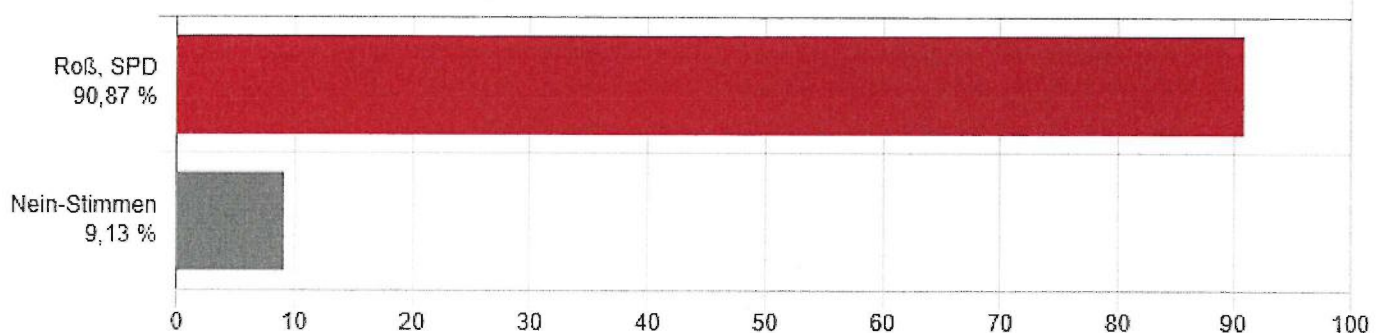
Bürgermeisterwahl

Gemeinde Kaufungen



 Wahlräume

Ergebnis

**Gemeinde Kaufungen - Begegnungsstätte(9)
Bürgermeisterwahl 16.01.2022**


votemanager.de | 17.01.2022 15:50 Uhr

	Anzahl	Prozent
<input type="checkbox"/> Roß..SPD	189	90,87 %

Gemeinde Kaufungen - Begegnungsstätte(9)

Wahlberechtigte	1.545	
Wähler/innen	211	13,66 %
ungültige Stimmen	3	1,42 %
gültige Stimmen	208	98,58 %

Die Wahlbeteiligung liegt bei: **13,66 %**

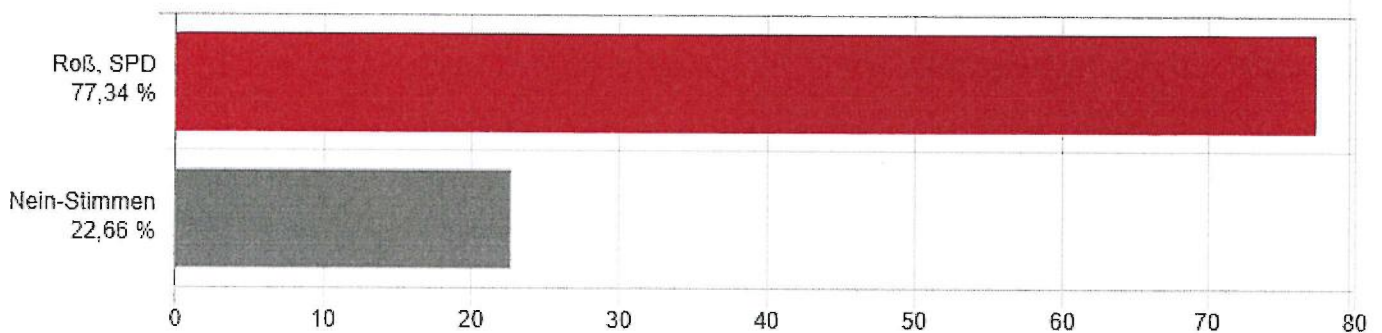
Bürgermeisterwahl

Gemeinde Kaufungen



 Wahlräume

Ergebnis

Gemeinde Kaufungen - Briefwahl (B99100)
Bürgermeisterwahl 16.01.2022


votemanager.de | 17.01.2022 16:36 Uhr

	Anzahl	Prozent
<input type="checkbox"/> Roß..SPD	314	77,34 %

Gemeinde Kaufungen - Briefwahl (B99100)

Wähler/innen	415	
ungültige Stimmen	9	2,17 %
gültige Stimmen	406	97,83 %

Die Wahlbeteiligung kann nicht angezeigt werden. Es handelt sich um einen Briefwahlbezirk.

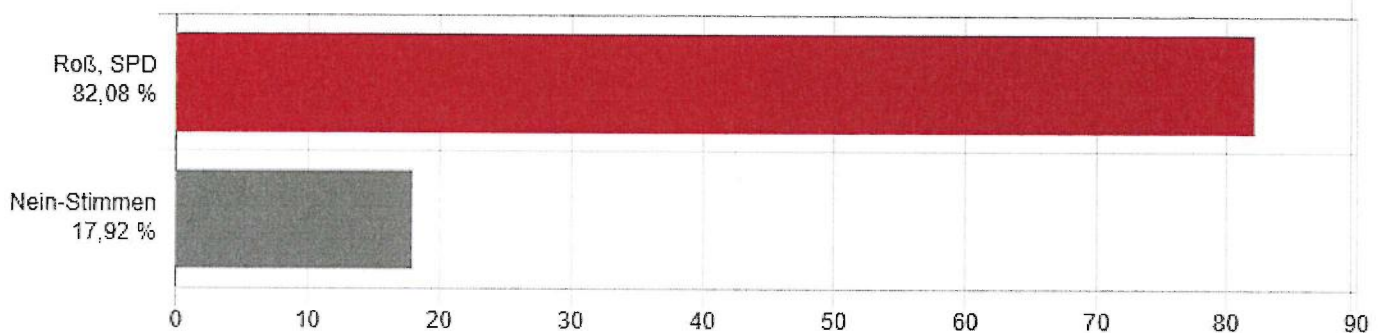
Bürgermeisterwahl

Gemeinde Kaufungen



 Wahlräume

Ergebnis

Gemeinde Kaufungen - Briefwahl (B99200)
Bürgermeisterwahl 16.01.2022


votemanager.de | 17.01.2022 16:37 Uhr

	Anzahl	Prozent
<input type="checkbox"/> Roß..SPD	371	82,08 %

Gemeinde Kaufungen - Briefwahl (B99200)

Wähler/innen	459	
ungültige Stimmen	7	1,53 %
gültige Stimmen	452	98,47 %

Die Wahlbeteiligung kann nicht angezeigt werden. Es handelt sich um einen Briefwahlbezirk.

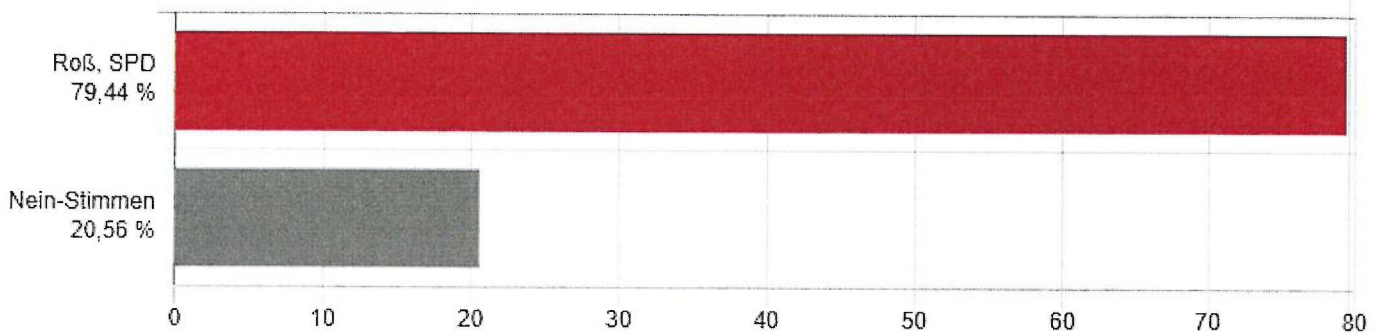
Bürgermeisterwahl

Gemeinde Kaufungen



 Wahlräume

Ergebnis

Gemeinde Kaufungen - Briefwahl (B99300)
Bürgermeisterwahl 16.01.2022


votemanager.de | 17.01.2022 16:45 Uhr

	Anzahl	Prozent
<input type="checkbox"/> Roß..SPD	371	79,44 %

Gemeinde Kaufungen - Briefwahl (B99300)

Wähler/innen	471	
ungültige Stimmen	4	0,85 %
gültige Stimmen	467	99,15 %

Die Wahlbeteiligung kann nicht angezeigt werden. Es handelt sich um einen Briefwahlbezirk.

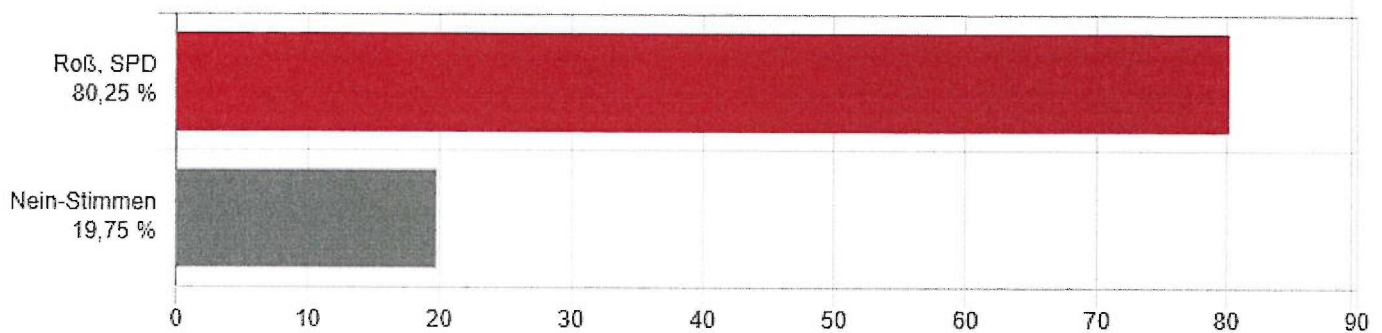
Bürgermeisterwahl

Gemeinde Kaufungen



 Wahlräume

Ergebnis

Gemeinde Kaufungen - Briefwahl (B99400)
Bürgermeisterwahl 16.01.2022


votemanager.de | 17.01.2022 17:05 Uhr

	Anzahl	Prozent
<input type="checkbox"/> Roß..SPD	252	80,25 %

Gemeinde Kaufungen - Briefwahl (B99400)

Wähler/innen	316	
ungültige Stimmen	2	0,63 %
gültige Stimmen	314	99,37 %

Die Wahlbeteiligung kann nicht angezeigt werden. Es handelt sich um einen Briefwahlbezirk.

Zusammenstellung des endgültigen Ergebnisses¹⁾
der
Bürgermeisterwahl
in der Gemeinde Kaufungen am 16.01.2022

Wahlbezirk-Nr. - Briefwahlbezirk-Nr. - Gemeinde	Wahlberechtigte				Wählerinnen u. Wähler		Ungültige Stimmen	Gültige Stimmen	Von den gültigen Stimmen entfallen auf	
	Laut Wählerverzeichnis		nach § 16a Abs. 2 KWO	insgesamt (A1 + A2 + A3)	insgesamt	darunter mit Wahrschein			Dx	Dx
	ohne Sperr- vermerk "W" (Wahrschein)	mit Sperrver- merk "W" (Wahrschein)								
A1	A2	A3	A	B	B1	C	D			
Haferbachhalle Neu (1)	875	183	0	1.058	157 14.84%	0 0.00%	1 0.64%	156 99.36%	D 1 SPD Roß, Arnim (Ja-Stimmen)	132 84.62%
									D 2 SPD Roß, Arnim (Nein-Stimmen)	24 15.38%
Haferbachhalle Neu (2)	1.030	245	0	1.275	146 11.45%	0 0.00%	0 0.00%	146 100.00%	D 1 SPD Roß, Arnim (Ja-Stimmen)	137 93.84%
									D 2 SPD Roß, Arnim (Nein-Stimmen)	9 6.16%
Gem. Haus Papierfabrik (3)	599	48	0	647	53 8.19%	0 0.00%	1 1.89%	52 98.11%	D 1 SPD Roß, Arnim (Ja-Stimmen)	47 90.38%
									D 2 SPD Roß, Arnim (Nein-Stimmen)	5 9.62%
Bürgerhaus (4)	924	195	0	1.119	171 15.28%	0 0.00%	4 2.34%	167 97.66%	D 1 SPD Roß, Arnim (Ja-Stimmen)	153 91.62%
									D 2 SPD Roß, Arnim (Nein-Stimmen)	14 8.38%
Bürgerhaus (5)	995	319	0	1.314	222 16.89%	0 0.00%	3 1.35%	219 98.65%	D 1 SPD Roß, Arnim (Ja-Stimmen)	197 89.95%
									D 2 SPD Roß, Arnim (Nein-Stimmen)	22 10.05%
Bürgerhaus (6)	933	291	0	1.224	179 14.62%	1 0.56%	9 5.03%	170 94.97%	D 1 SPD Roß, Arnim (Ja-Stimmen)	133 78.24%
									D 2 SPD Roß, Arnim (Nein-Stimmen)	37 21.76%
Bürgerhaus (7)	1.013	248	0	1.261	183 14.51%	0 0.00%	4 2.19%	179 97.81%	D 1 SPD Roß, Arnim (Ja-Stimmen)	148 82.68%
									D 2 SPD Roß, Arnim (Nein-Stimmen)	31 17.32%
Haferbachhalle Alt (8)	902	144	0	1.046	152 14.53%	0 0.00%	1 0.66%	151 99.34%	D 1 SPD Roß, Arnim (Ja-Stimmen)	121 80.13%

Wahlbezirk-Nr. - Briefwahlbezirk-Nr. - Gemeinde	Wahlberechtigte				Wählerinnen u. Wähler		Ungültige Stimmen	Gültige Stimmen	Von den gültigen Stimmen entfallen auf			
	Laut Wählerverzeichnis		nach § 16a Abs. 2 KWO	insgesamt (A1 + A2 + A3)	insgesamt	darunter mit Wahlschein			C	D	Dx	Dx
	ohne Sperr- vermerk "W" (Wahlschein)	mit Sperrver- merk "W" (Wahlschein)										
										D 2 SPD Roß, Arnim (Nein-Stimmen)	30 19.87%	
Begegnungsstätte(9)	1.314	231	0	1.545	211 13.66%	0 0.00%	3 1.42%	208 98.58%		D 1 SPD Roß, Arnim (Ja-Stimmen)	189 90.87%	
										D 2 SPD Roß, Arnim (Nein-Stimmen)	19 9.13%	
Briefwahl (B99100)	0	0	0	0	415	415 100.00%	9 2.17%	406 97.83%		D 1 SPD Roß, Arnim (Ja-Stimmen)	314 77.34%	
										D 2 SPD Roß, Arnim (Nein-Stimmen)	92 22.66%	
Briefwahl (B99200)	0	0	0	0	459	459 100.00%	7 1.53%	452 98.47%		D 1 SPD Roß, Arnim (Ja-Stimmen)	371 82.08%	
										D 2 SPD Roß, Arnim (Nein-Stimmen)	81 17.92%	
Briefwahl (B99300)	0	0	0	0	471	471 100.00%	4 0.85%	467 99.15%		D 1 SPD Roß, Arnim (Ja-Stimmen)	371 79.44%	
										D 2 SPD Roß, Arnim (Nein-Stimmen)	96 20.56%	
Briefwahl (B99400)	0	0	0	0	316	316 100.00%	2 0.63%	314 99.37%		D 1 SPD Roß, Arnim (Ja-Stimmen)	252 80.25%	
										D 2 SPD Roß, Arnim (Nein-Stimmen)	62 19.75%	
Gemeinde Kaufungen	8.585	1.904	0	10.489	3.135 29.89%	1.662 53.01%	48 1.53%	3.087 98.47%		D 1 SPD Roß, Arnim (Ja-Stimmen)	2.565 83.09%	
										D 2 SPD Roß, Arnim (Nein-Stimmen)	522 16.91%	